

the future is here...



IL PASSATO, IL PRESENTE, IL FUTURO

IL PASSATO

COFLUID progetta e realizza impianti oleodinamici, producendo internamente macchine per il taglio e la raccordatura dei tubi in gomma e termoplastici. L'azienda affonda le sue radici nel 1972, muovendo i primi passi come semplice impresa individuale. Da allora COFLUID ha maturato 50 anni di esperienza, un Know-how di tutto rispetto, al quale si sono andati a sommare una crescita notevole in termini di investimenti tecnologici e l'ingresso nel 2011 della nuova gestione, con controllo e coordinamento di LMC MECCANICA e collegate MECCANICHE BP, FTRADE e FC PROGRESSIO.

IL PRESENTE

Ad oggi COFLUID, con la sua affidabilità, il costante upgrade tecnologico e i moderni sistemi di modellazione 3D, è in grado di realizzare un prodotto finito curato in ogni suo aspetto. E' dal suo interno che parte la fase di progettazione, con il dimensionamento oleodinamico e strutturale, l'applicazione delle normative standard internazionali e l'armonizzazione delle soluzioni. Ed è grazie a questo che COFLUID è in grado di fornire un prodotto affidabile, curato, performante ed interamente Made in Italy.

IL FUTURO

Orgogliosa dei risultati raggiunti, COFLUID è sicuramente ambiziosa ed ottimista pensando al futuro, soprattutto nell'ottica di una crescente internazionalizzazione. Prossimo step di COFLUID sarà quello di ottenere con il suo brand un controllo diretto dei mercati più competitivi a livello mondiale ed europeo, continuando nel trend degli investimenti e ampliando la propria gamma di prodotti.

I PRINCIPI E GLI OBIETTIVI

I PRINCIPI

COFLUID, nonostante la crescita strutturale, è rimasta come principio base un'impresa familiare. Amministratori, dipendenti e collaboratori dimostrano da sempre una notevole disponibilità ad impegnarsi con dedizione nell'azienda, vivendo valori comuni e perseguendo obiettivi concordi.

GLI OBIETTIVI

Obiettivo finale di COFLUID è sicuramente la piena soddisfazione del cliente, perseguita contando su un'accurata ricerca, un costante sviluppo tecnologico e un personale adeguatamente formato. E' attraverso questi suoi punti forti che l'azienda punta a primeggiare, affiancando i leaders del settore per prodotti e prestazioni.





THE PAST, THE PRESENT, THE FUTURE

THE PAST

Cofluid projects and realizes oleodynamic plants, by producing cutting and crimping machines for rubber and thermoplastic hoses. The company has its roots in 1972, taking its first steps as a mere individual company. Since then Cofluid has gained 50 years experience, a very respectable Know-how, to which have been added a remarkable growth in terms of technological investments and the incoming of the new management in 2011, under the control and coordination of LMC MECCANICA and related companies MECCANICHE BP and FC PROGRESSIO.

THE PRESENT

To date COFLUID, thanks to its reliability, the continuous technological upgrade and the modern systems of 3D modelling, is able to realize a final product, accurate in every details. It is from within that starts the design phase, with the oleodynamic and structural dimensioning, the application of the standard international regulations and the harmonisation of solutions. And it is because of this that COFLUID is capable of supplying a product which is performing, reliable, refined and completely Made in Italy.

THE FUTURE

Pride of its achieved results, COFLUID is surely ambitious and optimistic thinking about the future, especially in view of a growing internationalization. COFLUID's next step will be that one to achieve with its brand a direct control of the most competitive markets, both at european and worldwide level, by continuing with investments and by expanding the range of its products.

MISSION AND TARGETS

THE MISSION

COFLUID, despite of the structural growth, has remained, as basic principle, a family-run company. Administrators, employees and collaborators have always demonstrated a considerable willingness to engage with dedication in the company, in a spirit of concord and common aims.

THE TARGETS

COFLUID's final target is definitely the complete satisfaction of the customer, pursued by counting on an accurate research, a constant technological development and adequately trained personnel. It is through these strong points that the company aims to excelling, alongside the leaders of this field, both for products and performance.





Presse Orizzontali Serie "O" e Serie "S" Horizontal crimping machine "O" and "S"



| | | | |
|----------------|--|---|---------|
| O100BLL | Testa di pressatura per tubi fino a 1/2"R2 <i>Crimping head for hoses up to 1/2"R2</i> |  | Pag. 13 |
| O100P2LL | Pressa manuale con pompa a mano per tubi fino a 1/2"R2 <i>Manual crimping machine with manual pump for hoses up to 1/2"R2</i> |  | Pag. 14 |
| O100MLL | Pressa pneumo-idraulica per tubi fino a 1/2"R2 <i>Pneumatic-hydraulic crimping machine for hoses up to 1/2"R2</i> |  | Pag. 15 |
| O100B | Testa di pressatura per tubi fino a 1"R2 <i>Crimping head for hoses up to 1"R2</i> |  | Pag. 16 |
| O100P2 | Pressa manuale con pompa a mano per tubi fino a 1"R2 <i>Manual crimping machine with manual pump for hoses up to 1"R2</i> |  | Pag. 17 |
| O100M | Pressa pneumo-idraulica per tubi fino a 1"R2 <i>Pneumatic-hydraulic crimping machine for hoses up to 1"R2</i> |  | Pag. 18 |
| O100P2X | Pressa manuale con pompa a mano per tubi fino a 1"R2 <i>Manual crimping machine with manual pump for hoses up to 1"R2</i> |  | Pag. 19 |
| O100MX | Pressa pneumo-idraulica per tubi fino a 1"R2 <i>Pneumatic-hydraulic crimping machine for hoses up to 1"R2</i> |  | Pag. 20 |
| O135P2 | Pressa manuale con pompa a mano per tubi fino a 1.1/4"R2 <i>Manual crimping machine with manual pump for hoses up to 1.1/4"R2</i> |  | Pag. 21 |
| O135M | Pressa pneumo-idraulica per tubi fino a 1.1/4"R2 <i>Pneumatic-hydraulic crimping machine for hoses up to 1.1/4"R2</i> |  | Pag. 22 |
| O135E | Pressa elettrica per tubi fino a 1.1/4"R2 <i>Electric crimping machine for hoses up to 1.1/4"R2</i> |  | Pag. 23 |
| O135E 12/24Vdc | Pressa elettrica 12/24 Vdc per tubi fino a 1.1/4" <i>Electric crimping machine 12/24Vdc for hoses up to 1.1/4"</i> |  | Pag. 24 |
| O180P2 | Pressa manuale con pompa a mano per tubi fino a 1.1/2"4SP <i>Manual crimping machine with manual pump for hoses up to 1.1/2"4SP</i> |  | Pag. 25 |
| O180M | Pressa pneumo-idraulica per tubi fino a 1.1/2"4SP <i>Pneumatic-hydraulic crimping machine for hoses up to 1.1/2"4SP</i> |  | Pag. 26 |
| O180E | Pressa elettrica per tubi fino a 1.1/2"4SP <i>Electric crimping machine for hoses up to 1.1/2"4SP</i> |  | Pag. 27 |
| O180E 12Vdc | Pressa elettrica per tubi fino a 1.1/2" <i>Electric crimping machine for hoses up to 1.1/2"</i> |  | Pag. 28 |
| O180E 24Vdc | Pressa elettrica per tubi fino a 1.1/2" <i>Electric crimping machine for hoses up to 1.1/2"</i> |  | Pag. 29 |





| | | | |
|--------|---|---|---------|
| O180EL | Pressa elettrica per tubi fino a 1.1/2"4SP <i>Electric crimping machine for hoses up to 1.1/2"4SP</i> |  | Pag. 30 |
| O180ED | Pressa elettrica digitale per tubi fino a 1.1/2"4SP <i>Digital electric crimping machine for hoses up to 1.1/2"4SP</i> |  | Pag. 31 |
| O260E | Pressa elettrica per tubi fino a 2"4SP <i>Electric crimping machine for hoses up to 2"4SP</i> |  | Pag. 32 |
| O260EL | Pressa elettrica per tubi fino a 2"4SP <i>Electrical crimping machine for hoses up to 2"4SP</i> |  | Pag. 33 |
| O260ED | Pressa elettrica digitale per tubi fino a 2"4SP <i>Digital electric crimping machine for hoses up to 2"4SP</i> |  | Pag. 34 |
| O330EL | Pressa elettrica per tubi fino a 2.1/2"4SP <i>Electrical crimping machine for hoses up to 2.1/2"4SP</i> |  | Pag. 35 |
| O330ED | Pressa elettrica digitale per tubi fino a 2.1/2"4SP <i>Digital electric crimping machine for hoses up to 2.1/2"4SP</i> |  | Pag. 36 |
| S200EL | Pressa elettrica per tubi fino a 1.1/2"4SP <i>Electric crimping machine for hoses up to 1.1/2"4SP</i> |  | Pag. 37 |
| S200ED | Pressa elettrica digitale per tubi fino a 1.1/2"4SP <i>Digital electric crimping machine for hoses up to 1.1/2"4SP</i> |  | Pag. 38 |
| S450EL | Pressa elettrica per tubi fino a 3" <i>Electrical crimping machine for hoses up to 3"</i> |  | Pag. 39 |
| S450ED | Pressa elettrica digitale per tubi fino a 3" <i>Digital electric crimping machine for hoses up to 3"</i> |  | Pag. 40 |

Presse Automotive "L" Automotive crimping machine "L"

| | | | |
|------------|---|---|---------|
| L45ED | Pressa elettrica digitale per tubi rigidi con flessibili fino a 1/2"R2 <i>Digital electric crimping machine for hoses up to 1/2"R2</i> |  | Pag. 41 |
| L45ED TWIN | Pressa elettrica digitale a doppia testa per tubi rigidi con flessibili fino a 1/2"R2 <i>Double headed crimping machine for hoses up to 1/2"R2</i> |  | Pag. 42 |

Presse Orizzontali "F" Orizortal crimping machine "F"

| | | | |
|--------|---|---|---------|
| F140EL | Pressa elettrica per tubi fino a 1.1/2 "R2 <i>Electrical crimping machine for hoses up to 1.1/2 "R2</i> |  | Pag. 43 |
| F140ED | Pressa elettrica digitale per tubi fino a 1.1/2"R2 <i>Digital electric crimping machine for hoses up to 1.1/2"R2</i> |  | Pag. 44 |






| | | | |
|--------|--|---|---------|
| F280ED | Pressa elettrica digitale per tubi fino a 2"4SP <i>Digital electric crimping machine for hoses up to 2"4SP</i> |  | Pag. 45 |
| F320ED | Pressa elettrica digitale per tubi fino a 2.1/2"4SP <i>Digital electric crimping machine for hoses up to 2.1/2"4SP</i> |  | Pag. 46 |
| F340ED | Pressa elettrica digitale per tubi fino a 3"4SP <i>Digital electric crimping machine for hoses up to 3"4SP</i> |  | Pag. 47 |
| F400ED | Pressa elettrica digitale per tubi industriali fino a 8" <i>Digital electric crimping machine for industrial hoses up to 8"</i> |  | Pag. 48 |

Presse Verticali Vertical crimping machine



| | | | |
|--------|---|---|---------|
| V30P2 | Pressa manuale per tubi fino a 1"R2 <i>Manual crimping machine for hoses up to 1"R2</i> |  | Pag. 49 |
| V30M | Pressa pneumo-idraulica per tubi fino a 1"R2 <i>Pneumatic-hydraulic crimping machine for hoses up to 1"R2</i> |  | Pag. 50 |
| V40P2 | Pressa manuale per tubi fino a 1.1/4"R2 <i>Manual crimping machine for hoses up to 1.1/4"R2</i> |  | Pag. 51 |
| V40M | Pressa pneumo-idraulica per tubi fino a 1.1/4"R2 <i>Pneumatic-hydraulic crimping machine for hoses up to 1.1/4"R2</i> |  | Pag. 52 |
| V40E | Pressa elettrica per tubi fino a 1"R2 <i>Electrical crimping machine for hoses up to 1"R2</i> |  | Pag. 53 |
| VC80B | Testa di pressatura per tubi fino a 1.1/2" <i>Crimping head for hoses up to 1.1/2"</i> |  | Pag. 54 |
| VC80P2 | Pressa manuale con pompa a mano per tubi fino a 1.1/2" <i>Manual crimping machine with manual pump for hoses up to 1.1/2"</i> |  | Pag. 55 |
| VC80M | Pressa pneumo-idraulica per tubi fino a 1.1/2" <i>Pneumatic-hydraulic crimping machine for hoses up to 1.1/2"</i> |  | Pag. 56 |
| VC80EM | Pressa elettrica con distributore manuale per tubi fino a 1.1/2" <i>Electric crimping machine with manual distributor for hoses up to 1.1/2"</i> |  | Pag. 57 |
| VC80E | Pressa elettrica per tubi fino a 2" <i>Electrical crimping machine for hoses up to 2"</i> |  | Pag. 58 |
| V120E | Pressa elettrica per tubi fino a 2"4SP <i>Electrical crimping machine for hoses up to 2"4SP</i> |  | Pag. 59 |

Taglierine Cutting machine





| | | | |
|---------|---|---|---------|
| TAB250L | Taglierina da banco per tubi fino a 1.1/2" <i>Bench cutting machine for hoses up to 1.1/2"</i> |  | Pag. 60 |
|---------|---|---|---------|

| | | | |
|--------|--|---|---------|
| TA250 | Taglierina per tubi fino a 2" <i>Cutting machine for hoses up to 2"</i> |  | Pag. 61 |
| TA300 | Taglierina per tubi fino a 2.1/2" <i>Cutting machine for hoses up to 2.1/2"</i> |  | Pag. 62 |
| TA300P | Taglierina con azionamento pneumatico per tubi fino a 2.1/2" <i>Pneumatic-controlled cutting machine for hoses up to 2.1/2"</i> |  | Pag. 63 |
| TA400 | Taglierina per tubi fino a 3" <i>Cutting machine for hoses up to 3"</i> |  | Pag. 65 |
| TA400P | Taglierina con azionamento pneumatico per tubi fino a 3" <i>Pneumatic-controlled cutting machine for hoses up to 3"</i> |  | Pag. 66 |



Taglierine Combinate Automatiche e Manuali *Automatic and Manual Cutting Machine*

| | | | |
|---------|--|---|---------|
| TA300PA | Taglierina combinata automatica/manuale per tubi fino a: Manuale 2" - Automatico 3/4" <i>Automatic and manual cutting machine for hoses up to: Manual 2" - Automatic 3/4"</i> |  | Pag. 64 |
| TA400PA | Taglierina combinata automatica/manuale per tubi fino a: Manuale 3" - Automatico 3/4" <i>Automatic and manual cutting machine for hoses up to: Manual 3" - Automatic 3/4"</i> |  | Pag. 67 |

Combinate *Cutting and skiving machine*

| | | | |
|---------|---|---|---------|
| TSR250 | Taglierina combinata con spellatrice da esterno, taglio fino a 2", spellatura fino a 2" <i>Cutting machine combined with external skiver, cutting up to 2", skiving up to 2"</i> |  | Pag. 68 |
| TSRI250 | Taglierina combinata con spellatrice da int/est, taglio fino a 2", spellatura fino a 2" <i>Cutting machine combined with ext/int skiver, cutting up to 2", skiving up to 2"</i> |  | Pag. 69 |
| TSR300 | Taglierina combinata con spellatrice da esterno, taglio fino a 2.1/2", spellatura fino a 2" <i>Cutting machine combined with external skiver, cutting up to 2.1/2", skiving up to 2"</i> |  | Pag. 70 |
| TSRI300 | Taglierina combinata con spellatrice da int/est, taglio fino a 2.1/2", spellatura fino a 2" <i>Cutting machine combined with ext/int skiver, cutting up to 2.1/2", skiving up to 2"</i> |  | Pag. 71 |

Spellatubi *Skiving machine*

| | | | |
|----------|--|---|---------------|
| SRM/SRIM | Spellatrice manuale da banco per tubi fino a 2" <i>Manual bench skiver for hoses up to 2"</i> |  | Pag. 72 |
| SR/SRI | Spellatrice elettrica per tubi fino a 2" <i>Electrical skiver for hoses up to 2"</i> |  | Pag. 73 |
| | Accessori <i>Accessories</i> | | Pag. 74 75 |
| | Kit modulari <i>Modular Kit</i> | | Pag. 76 77 |

Tutte le macchine equipaggiate con controllo elettronico digitale "ED" sono gestite tramite cnc e software, garanzia di massima tecnologia e innovazione. Semplice e intuitivo, il controllo elettronico "ED" è in grado di gestire con la massima precisione, tutte le fasi di lavorazione della macchina e di salvaguardare l'operatore da possibili errori di settaggio. Il controllo "ED" è poi accompagnato da una riga ottica digitale centesimale e da una doppia velocità che rendono la pressa molto precisa, affidabile e performante.

Le macchine equipaggiate con controllo elettronico digitale "ED" possono essere dotate di cambio rapido dei morsetti e battuta posteriore automatica.

All machines which are equipped with "ED" digital electronic control are managed by cnc and software, guarantee of the best technology and innovation. Easy and intuitive, "ED" control is able to manage, with high precision, all the processing stages of the machine and to protect the operator from possible setting errors. The "ED" control is equipped with a centesimal digital optical line and double speed which make the crimping machine very precise, reliable and efficient.

The machines provided with "ED" digital electronic control can be equipped with quick change of the terminal and automatic rear stop.



Principali Caratteristiche

- Interruttore Generale
- Pulsante Start/Stop
- Led illuminazione su start motore
- Fungo emergenza
- Pulsante chiusura
- Pulsante apertura
- Led di illuminazione al raggiungimento quota di pressatura impostata
- Display a colori con touch screen da 5" multilingua
- Impostazione centesimale del Ø di pressatura
- Regolazione riapertura testa
- Impostazione della pausa di pressatura
- Impostazione del rallentamento prima della pressatura
- Impostazione Manuale/Semiautomatico/Automatico
- Impostazione Offset per ogni serie di morsetti
- Contacolpi: Totale/Parziale/A Campione
- Tabella di pressatura preimpostata e personalizzabile
- Indicazione del morsetto da utilizzare in funzione del Ø di pressatura impostato
- Possibilità di memorizzare i parametri di pressatura
- Risparmio Energetico
- Possibilità di inserire nuove serie di morsetti
- Gestione manutenzione programmata
- Protezione contro i sovraccarichi elettrici
- Predisposizione per battuta posteriore automatica

Optional

- Lubrificazione automatica gestita da cnc
- Visione in tempo reale della quota e potenza utilizzata
- Controllo di qualità con allarme in caso di fuoriuscita dai parametri impostati

Main Features

- General switch
- Start/Stop Button
- LED lighting on start engine
- Emergency button
- Close button
- Opening button
- Led indicating the achievement of the settled pressing value
- Multilanguage 5 " Full color display touch screen
- Centesimal setting of the pressing diameter
- Head opening adjustment
- Pressing pause setting
- Slowdown adjustment before crimping
- Manual/Semiautomatic/Automatic setting
- Offset adjustment for each set of dies
- Stroke counter: Total / Partial / Samples
- Table of preset and customizable crimping
- Indicator of die to be used on the basis of the required pressing diameter
- Possibility to store the swaging parameters
- Energy Saving
- Possibility of inserting new kits of dies
- Scheduled maintenance management
- Protection against electrical overloads
- Predisposition for automatic rear stop

Optional

- Automatic lubrication managed by CNC
- Opportunity to see in real time the pressing parameters (position of terminals and used power)
- Quality control of pressing with alarm in case of deviation from the selected parameters.

Le macchine equipaggiate con controllo elettronico "EL" hanno la possibilità di essere comandate con pulsanti e pedale.

La semplicità di utilizzo è la caratteristica che rende questo pannello molto intuitivo e alla portata di qualsiasi operatore. Può essere utilizzato sia in manuale che in automatico ed è già predisposto per ospitare una battuta posteriore automatica per pressature di lotti di produzione. L'operatore può regolare la riapertura della testa ottimizzando così la corsa della macchina, rendendola molto performante e produttiva.

Tutte le macchine equipaggiate con controllo elettronico "EL" sono dotate di doppia velocità, la prima di avvicinamento rapido, la seconda di pressatura.

All machines provided with "EL" electronic control have the ability to be controlled through push buttons and pedal.

The simplicity of use is the feature that makes this panel very intuitive and suitable to any operator. It can be used both in manual and in automatic mode and is designed to accommodate an automatic rear stop for production batches. The operator has the possibility to adjust the reopening of the head thus optimizing the stroke of the machine and making it very powerful and productive.

All machines provided with "EL" electronic control are equipped with double speed; first speed causes the quick approach to the chosen diameter, and second speed causes the crimping.



Principali Caratteristiche presse serie "O" e "F"

- Interruttore Generale
- Pulsante Start/Stop
- Led illuminazione su start motore
- Fungo emergenza
- Regolazione riapertura testa dopo la crimpatura
- Pulsante chiusura
- Pulsante apertura
- Protezione contro i sovraccarichi elettrici
- Led di illuminazione al raggiungimento quota di pressatura impostata
- Selettore funzionamento Manuale/Automatico
- Impostazione Ø di pressatura tramite indicatore centesimale con display analogico
- Predisposizione per battuta posteriore automatica

Main Features crimping machines "O" and "F" series

- General switch
- Start/Stop button
- LED lighting on start engine
- Emergency button
- Reopening head adjustment after crimping
- Close button
- Opening button
- Protection against electrical overloads
- Led indicating the achievement of the settled pressing value
- Manual/Automatic switch
- Setting crimping diameter through centesimal indicator with analog display
- Predisposition for automatic rear stop

Principali Caratteristiche presse serie "V"

- Interruttore Generale
- Pulsante Start/Stop
- Fungo emergenza
- Pedale di pressatura
- Protezione contro i sovraccarichi elettrici
- Impostazione Ø di pressatura tramite nonio graduato

Main Features crimping machines "V" series

- General switch
- Button Start / Stop
- Emergency button
- Pedal control
- Protection against electrical overloads
- Setting pressing diameter through graduated vernier scale

Le macchine equipaggiate con controllo elettrico manuale "EM" hanno il comando a leva che, portato avanti o indietro, fa aprire o chiudere la macchina. La pressa, arrivata al Ø di pressatura impostato sgancia il distributore oppure spegne il motore che viene riattivato in fase di riapertura.

Essenzialità e semplicità di utilizzo rendono questo pannello particolarmente indicato per qualsiasi operatore anche a chi si avvicina per la prima volta alla pressatura e non ha necessità di fare un gran numero di tubi al giorno.

Tutte le macchine equipaggiate con controllo elettrico "EM" sono dotate di doppia velocità, la prima di avvicinamento rapido, la seconda di pressatura.

All machines equipped with "EM" manual electric control have the lever control that, when is brought forward or backward, causes the opening or closing of the machine. Once the requested crimping diameter is achieved the distributor is released or the engine is turned off, and it will be restarted during the reopening phase. Essentiality and simplicity of use make this panel especially suitable for any operator who approaches the crimping activity for the first time and who has no need to process a large number of hoses. All machines equipped with "EM" electric control are equipped with double speed; first speed causes the quick approach to the chosen diameter, and second speed causes the crimping.



Principali Caratteristiche presse serie "V"

Interruttore Generale
Pulsante Start/Stop
Fungo emergenza
Leva di chiusura/apertura
Protezione contro i sovraccarichi elettrici
Impostazione Ø di pressatura tramite nonio graduato

Main Features crimping machines "V" series

General switch
Start/Stop button
Emergency button
Opening/Closing lever
Protection against electrical overloads
Setting pressing diameter through graduated vernier scale

Le macchine equipaggiate con controllo elettrico "E" hanno il comando a pulsanti che fanno aprire o chiudere la macchina.

La pressa si ferma automaticamente arrivata al Ø di pressatura impostato.

Essenzialità e semplicità di utilizzo rendono questo pannello particolarmente indicato per qualsiasi operatore anche a chi si avvicina per la prima volta alla pressatura dei tubi. Tutte le macchine equipaggiate con controllo elettrico "E" possono essere equipaggiate di pedale elettrico opzionale.

All machines equipped with "E" electric control have a push button control that opens or closes the machine.

The machine stops automatically when it reaches the set pressing diameter. Essentiality and simplicity of use make this panel especially suitable for any operator, who approaches the crimping activity for the first time.

All machines equipped with electric control "E" can be equipped with an optional electric pedal.



Principali Caratteristiche presse serie "O"

Pulsante Start/Stop
Fungo emergenza
Pulsante di chiusura/apertura
Protezione contro i sovraccarichi elettrici
Impostazione Ø di pressatura tramite indicatore centesimale con display analogico

Main Features crimping machines "O" series

Start/Stop button
Emergency button
Opening/Closing button
Protection against electrical overloads
Setting crimping diameter through centesimal indicator with analog display

L'utensile Cambio Rapido aiuta l'operatore nella sostituzione contemporanea di tutta la serie di morsetti. L'utilizzo è molto semplice grazie ai richiami obbligati posti sulla testa, che permettono il corretto inserimento senza errori e rischi per l'operatore.

E' consigliato l'utilizzo del Cambio Rapido quando c'è la necessità di cambiare spesso le serie di morsetti, rendendo l'operazione molto precisa e rapida, ottimizzando quindi i tempi di attrezzaggio macchina.

The quick terminal change tool helps the operator in the simultaneous replacement of the complete set of dies. The use of the tool is very easy thanks to obligatory paths on the head which allow the correct insertion without any risks of errors or injuries for the operator.

It's recommended the use of the quick terminal change tool when there is the need to change frequently the set of terminals, making the operation very accurate and quick, thus optimizing the timing of the machine tooling.



Cambio Rapido Aluuminio

Alluminium Quick Change



Inserire l'utensile nella serie di morsetti prescelta

Insertion tool in the set of selected dies



Ruotare e togliere la serie di morsetti

Rotate and remove the number of dies



Inserire l'utensile con morsetti nella testa di pressatura

Insertion of the dies in the pressing head




Chiudere la macchina per inserire tutti i morsetti contemporaneamente

The machine slide to load all dies same time



Sfilare Impugnatura cambio rapido

Pull quick change handle



Siamo pronti per lavorare

We are ready to work

DESCRIZIONE / Description

- Testa di pressatura, compatta e leggera per raccordare tubi flessibili oleodinamici fino a 1/2" R2.
- *Crimping head, compact and light, ideal for hydraulic hoses up to 1/2" R2.*



SCHEDA TECNICA / Data Sheet

| | |
|---|---------------------------------|
| Potenza di pressatura / Crimping force | 40Ton (44,09 US TONS) |
| Range di pressatura / Operating range | 6,5-35mm (0,25"-1,38") |
| Diametro di pressatura massimo / Max crimping range | 46mm** (1,81") |
| Tubo 4 spirali / 4 spirals hose | - |
| Tubo 2 trecce / 2 braids hose | 1/2" |
| Tubo industriale / Industrial hose | 1" |
| Apertura massima con morsetti / Max opening with dies | +20mm (0,79") |
| Diametro massimo di apertura / Max opening without dies | 59mm (2,32") |
| Dimensione LxPxH / Dimensions LxWxH | 200x320x330mm (7,87"x12,6"x13") |
| Peso / Weight | 11 Kg (24,25 Lbs) |

= di serie / standard

ACCESSORI / Accessories

| | | |
|-------------------------------------|--------------------------|--------------------------|
| <input checked="" type="checkbox"/> | <input type="checkbox"/> | <input type="checkbox"/> |
| <input type="checkbox"/> | <input type="checkbox"/> | <input type="checkbox"/> |
| <input type="checkbox"/> | <input type="checkbox"/> | |
| <input type="checkbox"/> | <input type="checkbox"/> | <input type="checkbox"/> |
| <input type="checkbox"/> | <input type="checkbox"/> | <input type="checkbox"/> |
| <input type="checkbox"/> | <input type="checkbox"/> | <input type="checkbox"/> |

Nonio graduato per regolazione Ø di pressatura
Analog measuring micrometer

Morsetti speciali
Special dies

Morsetti freon
Air conditioning dies

Morsetti freno
Brakes dies

Pedale pneumo-idraulico
Pneumo-hydraulic pedal

Pompa a mano doppio stadio
Two-stage manual pump

Dispenser portatile
Die holder rack

Pompa a batteria
Battery Pump


MORSETTI / Dies

| | | | | | | | | | | | | | | | | | | | | | | | | | | | |
|--------|-----|----|----|----|----|----|----|----|------|--|--|--|--|--|--|--|--|--|--|--|--|--|--|--|--|--|--|
| Ø (mm) | 6.5 | 10 | 13 | 16 | 19 | 22 | 26 | 30 | 39** | | | | | | | | | | | | | | | | | | |
| L (mm) | 55 | 55 | 55 | 55 | 55 | 55 | 65 | 65 | | | | | | | | | | | | | | | | | | | |

* Valore indicativo in funzione del prodotto da pressare / Indicative value depending on the product which needs to be crimped ** Con porta morsetti / With die holder

DESCRIZIONE / Description

- Pressa con pompa manuale a 2 stadi, compatta e leggera, per raccordare tubi flessibili oleodinamici fino a 1/2" R2.
- Crimping Machine with 2-stage manual pump, compact and light, ideal for hydraulic hoses up to 1/2" R2.



SCHEDA TECNICA / Data Sheet

| | |
|---|---------------------------------|
| Potenza di pressatura / Crimping force | 40Ton (44,09 US TONS) |
| Range di pressatura / Operating range | 6,5-35mm (0,25"-1,38") |
| Diametro di pressatura massimo / Max crimping range | 46mm** (1,81") |
| Tubo 4 spirali / 4 spirals hose | - |
| Tubo 2 trecce / 2 braids hose | 1/2"* |
| Tubo industriale / Industrial hose | 1"* |
| Apertura massima con morsetti / Max opening with dies | +20mm (0,79") |
| Diametro massimo di apertura / Max opening without dies | 59mm (2,32") |
| Dimensione LxPxH / Dimensions LxWxH | 200x320x330mm (7,87"x12,6"x13") |
| Peso / Weight | 11 Kg (24,25 Lbs) |

= di serie / standard

ACCESSORI / Accessories

| | | | | | |
|-------------------------------------|--|-------------------------------------|--|-------------------------------------|--|
| <input checked="" type="checkbox"/> | Pompa a mano doppio stadio <i>Two-stage manual pump</i> | <input checked="" type="checkbox"/> | Doppia velocità <i>Double speed</i> | <input checked="" type="checkbox"/> | Nonio graduato per regolazione Ø di pressatura <i>Analog measuring micrometer</i> |
| <input type="checkbox"/> | Morsetti speciali <i>Special dies</i> | <input type="checkbox"/> | Morsetti freno <i>Brake dies</i> | <input type="checkbox"/> | Morsetti freon <i>Air conditioning dies</i> |
| <input type="checkbox"/> | Dispenser portatile <i>Die holder rack</i> | <input type="checkbox"/> | Pedale pneumo-idraulico <i>Pneumo-hydraulic pedal</i> | <input type="checkbox"/> | Pompa a batteria <i>Battery Pump</i> |
| <input type="checkbox"/> | | <input type="checkbox"/> | | <input type="checkbox"/> | |
| <input type="checkbox"/> | | <input type="checkbox"/> | | <input type="checkbox"/> | |
| <input type="checkbox"/> | | <input type="checkbox"/> | | <input type="checkbox"/> | |


MORSETTI / Dies

| | | | | | | | | | | | | | | | | | | | | |
|--------|-----|----|----|----|----|----|----|----|------|--|--|--|--|--|--|--|--|--|--|--|
| Ø (mm) | 6.5 | 10 | 13 | 16 | 19 | 22 | 26 | 30 | 39** | | | | | | | | | | | |
| L (mm) | 55 | 55 | 55 | 55 | 55 | 55 | 65 | 65 | | | | | | | | | | | | |

* Valore indicativo in funzione del prodotto da pressare / Indicative value depending on the product which needs to be crimped ** Con porta morsetti / With die holder

DESCRIZIONE / Description

- Pressa con pedale pneumo-idraulico, compatta e leggera, per raccordare tubi flessibili oleodinamici fino a 1/2" R2.
- Crimping Machine with pneumo-hydraulic pedal, compact and light, ideal for hydraulic hoses up to 1/2" R2.











SCHEDA TECNICA / Data Sheet

| | |
|---|---------------------------------|
| Potenza di pressatura / Crimping force | 40Ton (44,09 US TONS) |
| Range di pressatura / Operating range | 6,5-35mm (0,25"-1,38") |
| Diametro di pressatura massimo / Max crimping range | 46mm** (1,81") |
| Tubo 4 spirali / 4 spirals hose | - |
| Tubo 2 trecce / 2 braids hose | 1/2"*** |
| Tubo industriale / Industrial hose | 1"*** |
| Apertura massima con morsetti / Max opening with dies | +20mm (0,79") |
| Diametro massimo di apertura / Max opening without dies | 59mm (2,32") |
| Dimensione LxPxH / Dimensions LxWxH | 200x320x330mm (7,87"x12,6"x13") |
| Peso / Weight | 11 Kg (24,25 Lbs) |

= di serie / standard

ACCESSORI / Accessories

| | | | | | |
|---|---|---|---|--|---|
| <input checked="" type="checkbox"/>  | Pedale pneumo-idraulico Pneumo-hydraulic pedal | <input checked="" type="checkbox"/>  | Nonio graduato per regolazione Ø di pressatura Analog measuring micrometer | <input type="checkbox"/>  | Pompa a mano doppio stadio Two-stage manual pump |
| <input type="checkbox"/>  | Morsetti speciali Special dies | <input type="checkbox"/>  | Morsetti freno Brake dies | <input type="checkbox"/>  | Morsetti freon Air conditioning dies |
| <input type="checkbox"/>  | Dispenser portatile Die holder rack | <input type="checkbox"/>  | Pompa a batteria Battery Pump | | |
| <input type="checkbox"/> | | <input type="checkbox"/> | | <input type="checkbox"/> | |
| <input type="checkbox"/> | | <input type="checkbox"/> | | <input type="checkbox"/> | |
| <input type="checkbox"/> | | <input type="checkbox"/> | | <input type="checkbox"/> | |


MORSETTI / Dies

| | | | | | | | | | | | | | | | | | | | | | | | | | | |
|--------|-----|----|----|----|----|----|----|----|------|--|--|--|--|--|--|--|--|--|--|--|--|--|--|--|--|--|
| Ø (mm) | 6.5 | 10 | 13 | 16 | 19 | 22 | 26 | 30 | 39** | | | | | | | | | | | | | | | | | |
| L (mm) | 55 | 55 | 55 | 55 | 55 | 55 | 65 | 65 | | | | | | | | | | | | | | | | | | |

* Valore indicativo in funzione del prodotto da pressare / Indicative value depending on the product which needs to be crimped ** Con porta morsetti / With die holder

DESCRIZIONE / Description

- Testa di pressatura, compatta e leggera, per raccordare tubi flessibili oleodinamici fino a 1" R2.
- Crimping head, compact and light, ideal for hydraulic hoses up to 1" R2.











SCHEDA TECNICA / Data Sheet

| | |
|---|---------------------------------|
| Potenza di pressatura / Crimping force | 100Ton (110,23 US TONS) |
| Range di pressatura / Operating range | 6,5-35mm (0,25"-1,38") |
| Diametro di pressatura massimo / Max crimping range | 46mm** (1,81") |
| Tubo 4 spirali / 4 spirals hose | 3/4" |
| Tubo 2 trecce / 2 braids hose | 1" |
| Tubo industriale / Industrial hose | 1" |
| Apertura massima con morsetti / Max opening with dies | +20mm (0,79") |
| Diametro massimo di apertura / Max opening without dies | 59mm (2,32") |
| Dimensione LxPxH / Dimensions LxWxH | 200x320x330mm (7,87"x12,6"x13") |
| Peso / Weight | 21 Kg (46,3 Lbs) |

= di serie / standard

ACCESSORI / Accessories

| | | | | | |
|---|---|--|---|--|---|
|  <input checked="" type="checkbox"/> | Nonio graduato per regolazione Ø di pressatura Analog measuring micrometer |  <input type="checkbox"/> | Morsetti freon Air conditioning dies |  <input type="checkbox"/> | Morsetti speciali Special dies |
|  <input type="checkbox"/> | Morsetti freno Brake dies |  <input type="checkbox"/> | Pedale pneumo-idraulico Pneumo-hydraulic pedal |  <input type="checkbox"/> | Pompa a mano doppio stadio Two-stage manual pump |
|  <input type="checkbox"/> | Dispenser portatile Die holder rack |  <input type="checkbox"/> | Pompa a batteria Battery Pump | <input type="checkbox"/> | |
| <input type="checkbox"/> | | <input type="checkbox"/> | | <input type="checkbox"/> | |
| <input type="checkbox"/> | | <input type="checkbox"/> | | <input type="checkbox"/> | |
| <input type="checkbox"/> | | <input type="checkbox"/> | | <input type="checkbox"/> | |

MORSETTI / Dies

| | | | | | | | | | | | | | | | | | | | | | | | | | | | | | | | | | | | | | | | | | | | | | | | | | |
|--------|-----|----|----|----|----|----|----|----|------|--|--|--|--|--|--|--|--|--|--|--|--|--|--|--|--|--|--|--|--|--|--|--|--|--|--|--|--|--|--|--|--|--|--|--|--|--|--|--|--|
| Ø (mm) | 6.5 | 10 | 13 | 16 | 19 | 22 | 26 | 30 | 39** | | | | | | | | | | | | | | | | | | | | | | | | | | | | | | | | | | | | | | | | |
| L (mm) | 55 | 55 | 55 | 55 | 55 | 55 | 65 | 65 | | | | | | | | | | | | | | | | | | | | | | | | | | | | | | | | | | | | | | | | | |


* Valore indicativo in funzione del prodotto da pressare / Indicative value depending on the product which needs to be crimped ** Con porta morsetti / With die holder

DESCRIZIONE / Description

- Pressa con pompa manuale a 2 stadi, compatta e leggera, per raccordare tubi flessibili oleodinamici fino a 1" R2.
- Crimping Machine with 2-stage manual pump, compact and light, ideal for hydraulic hoses up to 1" R2.

SCHEDA TECNICA / Data Sheet

| | |
|---|---------------------------------|
| Potenza di pressatura / Crimping force | 100Ton (110,23 US TONS) |
| Range di pressatura / Operating range | 6,5-35mm (0,25"-1,38") |
| Diametro di pressatura massimo / Max crimping range | 46mm** (1,81") |
| Tubo 4 spirali / 4 spirals hose | 3/4** |
| Tubo 2 trecce / 2 braids hose | 1** |
| Tubo industriale / Industrial hose | 1** |
| Apertura massima con morsetti / Max opening with dies | +20mm (0,79") |
| Diametro massimo di apertura / Max opening without dies | 59mm (2,32") |
| Dimensione LxPxH / Dimensions LxWxH | 200x320x330mm (7,87"x12,6"x13") |
| Peso / Weight | 25 Kg (55,1 Lbs) |



= di serie / standard

ACCESSORI / Accessories

| | | |
|--|---|--|
| <input checked="" type="checkbox"/> Pompa a mano doppio stadio <i>Two-stage manual pump</i> | <input checked="" type="checkbox"/> Doppia velocità <i>Double speed</i> | <input checked="" type="checkbox"/> Nonio graduato per regolazione Ø di pressatura <i>Analog measuring micrometer</i> |
| <input type="checkbox"/> Morsetti speciali <i>Special dies</i> | <input type="checkbox"/> Morsetti freno <i>Brake dies</i> | <input type="checkbox"/> Morsetti freon <i>Air conditioning dies</i> |
| <input type="checkbox"/> Dispenser portatile <i>Die holder rack</i> | <input type="checkbox"/> Pedale pneumo-idraulico <i>Pneumo-hydraulic pedal</i> | <input type="checkbox"/> Pompa a batteria <i>Battery Pump</i> |
| <input type="checkbox"/> | <input type="checkbox"/> | <input type="checkbox"/> |
| <input type="checkbox"/> | <input type="checkbox"/> | <input type="checkbox"/> |
| <input type="checkbox"/> | <input type="checkbox"/> | <input type="checkbox"/> |

MORSETTI / Dies

| | | | | | | | | | | | | | | | | | | | | | | | | | | | |
|--------|-----|----|----|----|----|----|----|----|------|--|--|--|--|--|--|--|--|--|--|--|--|--|--|--|--|--|--|
| Ø (mm) | 6.5 | 10 | 13 | 16 | 19 | 22 | 26 | 30 | 39** | | | | | | | | | | | | | | | | | | |
| L (mm) | 55 | 55 | 55 | 55 | 55 | 55 | 65 | 65 | | | | | | | | | | | | | | | | | | | |


* Valore indicativo in funzione del prodotto da pressare / Indicative value depending on the product which needs to be crimped ** Con porta morsetti / With die holder

DESCRIZIONE / Description

- Pressa con pedale pneumo-idraulico , compatta e leggera, per raccordare tubi flessibili oleodinamici fino a 1" R2.
- *Crimping Machine with pneumo-hydraulic pedal, compact and light, ideal for hydraulic hoses up to 1" R2.*

SCHEDA TECNICA / Data Sheet

| | |
|---|---------------------------------|
| Potenza di pressatura / Crimping force | 100Ton (110,23 US TONS) |
| Range di pressatura / Operating range | 6,5-35mm (0,25"-1,38") |
| Diametro di pressatura massimo / Max crimping range | 46mm** (1,81") |
| Tubo 4 spirali / 4 spirals hose | 3/4** |
| Tubo 2 trecce / 2 braids hose | 1** |
| Tubo industriale / Industrial hose | 1** |
| Apertura massima con morsetti / Max opening with dies | +20mm (0,79") |
| Diametro massimo di apertura / Max opening without dies | 59mm (2,32") |
| Dimensione LxPxH / Dimensions LxWxH | 200x320x330mm (7,87"x12,6"x13") |
| Peso / Weight | 25 Kg (55,1 Lbs) |



= di serie / standard

ACCESSORI / Accessories

| | | |
|--|--|---|
| <input checked="" type="checkbox"/> Pedale pneumo-idraulico <i>Pneumo-hydraulic pedal</i> | <input checked="" type="checkbox"/> Nonio graduato per regolazio- ne Ø di pressatura Analog measuring micrometer | <input type="checkbox"/> Pompa a mano doppio stadio <i>Two-stage manual pump</i> |
| <input type="checkbox"/> Morsetti speciali <i>Special dies</i> | <input type="checkbox"/> Morsetti freno <i>Brake dies</i> | <input type="checkbox"/> Morsetti freon <i>Air conditioning dies</i> |
| <input type="checkbox"/> Dispenser portatile <i>Die holder rack</i> | <input type="checkbox"/> Pompa a batteria <i>Battery Pump</i> | |
| <input type="checkbox"/> | <input type="checkbox"/> | <input type="checkbox"/> |
| <input type="checkbox"/> | <input type="checkbox"/> | <input type="checkbox"/> |
| <input type="checkbox"/> | <input type="checkbox"/> | <input type="checkbox"/> |

MORSETTI / Dies

| | | | | | | | | | | | | | | | | | | | | | |
|--------|-----|----|----|----|----|----|----|----|------|--|--|--|--|--|--|--|--|--|--|--|--|
| Ø (mm) | 6.5 | 10 | 13 | 16 | 19 | 22 | 26 | 30 | 39** | | | | | | | | | | | | |
| L (mm) | 55 | 55 | 55 | 55 | 55 | 55 | 65 | 65 | | | | | | | | | | | | | |

* Valore indicativo in funzione del prodotto da pressare / Indicative value depending on the product which needs to be crimped ** Con porta morsetti / With die holder

DESCRIZIONE / Description

- Pressa con pompa manuale a 2 stadi, compatta e leggera, per raccordare tubi flessibili oleodinamici fino a 1" R2.
- Crimping Machine with 2-stage manual pump, compact and light, ideal for hydraulic hoses up to 1" R2.

SCHEDA TECNICA / Data Sheet

| | |
|---|---------------------------------|
| Potenza di pressatura / Crimping force | 100Ton (110,23 US TONS) |
| Range di pressatura / Operating range | 6,5-35mm (0,25"-1,38") |
| Diametro di pressatura massimo / Max crimping range | 46mm** (1,81") |
| Tubo 4 spirali / 4 spirals hose | 3/4** |
| Tubo 2 trecce / 2 braids hose | 1** |
| Tubo industriale / Industrial hose | 1** |
| Apertura massima con morsetti / Max opening with dies | +20mm (0,79") |
| Diametro massimo di apertura / Max opening without dies | 59mm (2,32") |
| Dimensione LxPxH / Dimensions LxWxH | 200x320x330mm (7,87"x12,6"x13") |
| Peso / Weight | 29 Kg (63,9 Lbs) |



= di serie / standard

ACCESSORI / Accessories

| | | |
|---|---|--|
| <input checked="" type="checkbox"/>  Pompa a mano doppio stadio <i>Two-stage manual pump</i> | <input checked="" type="checkbox"/>  Doppia velocità <i>Double speed</i> | <input checked="" type="checkbox"/>  Nonio graduato per regolazione Ø di pressatura <i>Analog measuring micrometer</i> |
| <input type="checkbox"/>  Morsetti speciali <i>Special dies</i> | <input type="checkbox"/>  Morsetti freno <i>Brake dies</i> | <input type="checkbox"/>  Morsetti freon <i>Air conditioning dies</i> |
| <input type="checkbox"/>  Dispenser portatile <i>Die holder rack</i> | <input type="checkbox"/>  Pedale pneumo-idraulico <i>Pneumo-hydraulic pedal</i> | <input type="checkbox"/> |
| <input type="checkbox"/> | <input type="checkbox"/> | <input type="checkbox"/> |
| <input type="checkbox"/> | <input type="checkbox"/> | <input type="checkbox"/> |
| <input type="checkbox"/> | <input type="checkbox"/> | <input type="checkbox"/> |

MORSETTI / Dies

| | | | | | | | | | | | | | | | | | | | | | | | | |
|--------|-----|----|----|----|----|----|----|----|------|--|--|--|--|--|--|--|--|--|--|--|--|--|--|--|
| Ø (mm) | 6.5 | 10 | 13 | 16 | 19 | 22 | 26 | 30 | 39** | | | | | | | | | | | | | | | |
| L (mm) | 55 | 55 | 55 | 55 | 55 | 55 | 65 | 65 | | | | | | | | | | | | | | | | |

* Valore indicativo in funzione del prodotto da pressare / Indicative value depending on the product which needs to be crimped ** Con porta morsetti / With die holder

DESCRIZIONE / Description

- Pressa con pedale pneumo-idraulico , compatta e leggera, per raccordare tubi flessibili oleodinamici fino a 1" R2.
- Crimping Machine with pneumo-hydraulic pedal, compact and light, ideal for hydraulic hoses up to 1" R2.

SCHEDA TECNICA / Data Sheet



| | |
|---|---------------------------------|
| Potenza di pressatura / Crimping force | 100Ton (110,23 US TONS) |
| Range di pressatura / Operating range | 6,5-35mm (0,25"-1,38") |
| Diametro di pressatura massimo / Max crimping range | 46mm** (1,81") |
| Tubo 4 spirali / 4 spirals hose | 3/4** |
| Tubo 2 trecce / 2 braids hose | 1** |
| Tubo industriale / Industrial hose | 1** |
| Apertura massima con morsetti / Max opening with dies | +20mm (0,79") |
| Diametro massimo di apertura / Max opening without dies | 59mm (2,32") |
| Dimensione LxPxH / Dimensions LxWxH | 200x320x330mm (7,87"x12,6"x13") |
| Peso / Weight | 29 Kg (63,9 Lbs) |

= di serie / standard

ACCESSORI / Accessories

| | | |
|---|---|---|
| <input checked="" type="checkbox"/> | <input checked="" type="checkbox"/> | <input type="checkbox"/> |
| Pedale pneumo-idraulico Pneumo-hydraulic pedal | Nonio graduato per regolazione Ø di pressatura Analog measuring micrometer | Pompa a mano doppio stadio Two-stage manual pump |
| <input type="checkbox"/> | <input type="checkbox"/> | <input type="checkbox"/> |
| Morsetti speciali Special dies | Morsetti freno Brake dies | Morsetti freon Air conditioning dies |
| <input type="checkbox"/> | <input type="checkbox"/> | <input type="checkbox"/> |
| Dispenser portatile Die holder rack | | |
| <input type="checkbox"/> | <input type="checkbox"/> | <input type="checkbox"/> |
| | | |
| <input type="checkbox"/> | <input type="checkbox"/> | <input type="checkbox"/> |
| | | |
| <input type="checkbox"/> | <input type="checkbox"/> | <input type="checkbox"/> |
| | | |

MORSETTI / Dies

| | | | | | | | | | | | | | | | | | | | | | | | |
|--------|-----|----|----|----|----|----|----|----|------|--|--|--|--|--|--|--|--|--|--|--|--|--|--|
| Ø (mm) | 6.5 | 10 | 13 | 16 | 19 | 22 | 26 | 30 | 39** | | | | | | | | | | | | | | |
| L (mm) | 55 | 55 | 55 | 55 | 55 | 55 | 65 | 65 | | | | | | | | | | | | | | | |

* Valore indicativo in funzione del prodotto da pressare / Indicative value depending on the product which needs to be crimped ** Con porta morsetti / With die holder

DESCRIZIONE / Description

- Pressa con pompa manuale a 2 stadi per raccordare tubi flessibili oleodinamici fino a 1.1/4" R2.
- Crimping Machine with 2-stage manual pump ideal for hydraulic hoses up to 1.1/4" R2.

SCHEDA TECNICA / Data Sheet

| | |
|---|-------------------------------------|
| Potenza di pressatura / Crimping force | 135Ton (148,81 US TONS) |
| Range di pressatura / Operating range | 7-57mm (0,27"-2,24") |
| Diametro di pressatura massimo / Max crimping range | 74mm** (2,91") |
| Tubo 4 spirali / 4 spirals hose | 1" |
| Tubo 2 trecce / 2 braids hose | 1.1/4" |
| Tubo industriale / Industrial hose | 1.1/2" |
| Apertura massima con morsetti / Max opening with dies | +29mm (1,14") |
| Diametro massimo di apertura / Max opening without dies | 100mm (3,94") |
| Dimensione LxPxH / Dimensions LxWxH | 310x200x310mm (12,20"x7,87"x12,20") |
| Peso / Weight | 48 Kg (105,82 Lbs) |



= di serie / standard

ACCESSORI / Accessories

| | | | | | |
|-------------------------------------|---|-------------------------------------|---|-------------------------------------|---|
| <input checked="" type="checkbox"/> |  Indicatore di quota Ø di pressatura Analog measuring indicator | <input checked="" type="checkbox"/> |  Pompa a mano doppio stadio Two-stage manual pump | <input checked="" type="checkbox"/> |  Doppia velocità Double speed |
| <input type="checkbox"/> |  Pedale pneumo-idraulico Pneumo-hydraulic pedal | <input type="checkbox"/> |  Dispenser portatile (360x360x180mm) Portable dispenser (14.17x14.17x7,08 inch) | <input type="checkbox"/> |  Impugnatura cambio/rapido alluminio Quick change aluminum handle |
| <input type="checkbox"/> |  Morsetti freno Brake dies | <input type="checkbox"/> |  Morsetti freon Air conditioning dies | <input type="checkbox"/> |  Morsetti speciali Special dies |
| <input type="checkbox"/> | | <input type="checkbox"/> | | <input type="checkbox"/> | |
| <input type="checkbox"/> | | <input type="checkbox"/> | | <input type="checkbox"/> | |
| <input type="checkbox"/> | | <input type="checkbox"/> | | <input type="checkbox"/> | |


MORSETTI / Dies

| Ø (mm) | 6.5 | 10 | 13 | 16 | 19 | 22 | 26 | 30 | 35 | 40 | 45 | 51# | 69** | | | | | | | | | | | | | | | | | | | | |
|--------|-----|----|----|----|----|----|----|----|----|----|----|-----|------|--|--|--|--|--|--|--|--|--|--|--|--|--|--|--|--|--|--|--|--|
| L (mm) | 60 | 60 | 60 | 60 | 60 | 60 | 60 | 70 | 70 | 85 | 85 | 85 | | | | | | | | | | | | | | | | | | | | | |

* Valore indicativo in funzione del prodotto da pressare / Indicative value depending on the product which needs to be crimped ** Con porta morsetti / With die holder

DESCRIZIONE / Description

- Pressa con pedale pneumo-idraulico per raccordare tubi flessibili oleodinamici fino a 1.1/4" R2.
- Crimping Machine with pneumo-hydraulic pedal ideal for hydraulic hoses up to 1.1/4" R2.











SCHEDA TECNICA / Data Sheet

| | |
|---|-------------------------------------|
| Potenza di pressatura / Crimping force | 135Ton (148,81 US TONS) |
| Range di pressatura / Operating range | 7-57mm (0,27"-2,24") |
| Diametro di pressatura massimo / Max crimping range | 74mm** (2,91") |
| Tubo 4 spirali / 4 spirals hose | 1** |
| Tubo 2 trecce / 2 braids hose | 1.1/4** |
| Tubo industriale / Industrial hose | 1.1/2** |
| Apertura massima con morsetti / Max opening with dies | +29mm (1,14") |
| Diametro massimo di apertura / Max opening without dies | 100mm (3,94") |
| Dimensione LxPxH / Dimensions LxWxH | 310x200x310mm (12,20"x7,87"x12,20") |
| Peso / Weight | 48 Kg (105,82 Lbs) |

☑ = di serie / standard

ACCESSORI / Accessories

| | | | | | |
|-------------------------------------|---|-------------------------------------|---|--------------------------|---|
| <input checked="" type="checkbox"/> |  Indicatore di quota Ø di pressatura Analog measuring indicator | <input checked="" type="checkbox"/> |  Pedale pneumo-idraulico Pneumo-hydraulic pedal | <input type="checkbox"/> |  Pompa a mano doppio stadio Two-stage manual pump |
| <input type="checkbox"/> |  Morsetti speciali Special dies | <input type="checkbox"/> |  Dispenser portatile (360x360x180mm) Portable dispenser (14.17x14.17x7,08 inch) | <input type="checkbox"/> |  Impugnatura cambio/rapido alluminio Quick change aluminum handle |
| <input type="checkbox"/> |  Morsetti freno Brake dies | <input type="checkbox"/> |  Morsetti freon Air conditioning dies | <input type="checkbox"/> | |
| <input type="checkbox"/> | | <input type="checkbox"/> | | <input type="checkbox"/> | |
| <input type="checkbox"/> | | <input type="checkbox"/> | | <input type="checkbox"/> | |
| <input type="checkbox"/> | | <input type="checkbox"/> | | <input type="checkbox"/> | |

MORSETTI / Dies

| | | | | | | | | | | | | | | | | | | | | | | | | | | | | | | | | | | | | | | | | | |
|--------|-----|----|----|----|----|----|----|----|----|----|----|-----|------|--|--|--|--|--|--|--|--|--|--|--|--|--|--|--|--|--|--|--|--|--|--|--|--|--|--|--|--|
| Ø (mm) | 6.5 | 10 | 13 | 16 | 19 | 22 | 26 | 30 | 35 | 40 | 45 | 51# | 69** | | | | | | | | | | | | | | | | | | | | | | | | | | | | |
| L (mm) | 60 | 60 | 60 | 60 | 60 | 60 | 60 | 70 | 70 | 85 | 85 | 85 | | | | | | | | | | | | | | | | | | | | | | | | | | | | | |

* Valore indicativo in funzione del prodotto da pressare / Indicative value depending on the product which needs to be crimped ** Con porta morsetti / With die holder

DESCRIZIONE / Description

- Pressa con comandi elettrici e indicatore di quota analogico, ideale per la raccordatura di tubi flessibili oleodinamici fino a 1.1/4" R2.
- *Crimping machine with electrical control and analog measuring micrometer, which is suitable for flexible hydraulic hoses up to 1.1/4" R2.*













SCHEDA TECNICA / Data Sheet

| | |
|--|--------------------------------------|
| Potenza di pressatura / <i>Crimping force</i> | 135Ton (148,81 US TONS) |
| Range di pressatura / <i>Operating range</i> | 7-57mm (0,27"-2,24") |
| Diametro di pressatura massimo / <i>Max crimping range</i> | 74mm** (2,91") |
| Tubo 4 spirali / <i>4 spirals hose</i> | 1*** |
| Tubo 2 trecce / <i>2 braids hose</i> | 1.1/4** |
| Tubo industriale / <i>Industrial hose</i> | 1.1/2** |
| Apertura massima con morsetti / <i>Max opening with dies</i> | +29mm (1,14") |
| Diametro massimo di apertura / <i>Max opening without dies</i> | 100mm (3,94") |
| Motore / <i>Power</i> | 1,5kw (2Hp) |
| Voltaggio Standard / <i>Standard voltage</i> | 400V-50/60Hz |
| Dimensione LxPxH / <i>Dimensions LxWxH</i> | 360x500x545mm (14,18"x19,69"x21,46") |
| Peso senza olio / <i>Weight without oil</i> | 94 Kg (264,55 Lbs) |
| Olio / <i>Oil</i> | 15 L |

= di serie / *standard*

ACCESSORI / Accessories

| | | |
|---|---|--|
| <input checked="" type="checkbox"/>  Macchina silenzziata <i>Silenced machine</i> | <input type="checkbox"/>  Pedale elettrico <i>Electric pedal</i> | <input checked="" type="checkbox"/>  Controllo "E" <i>"E" Control</i> |
| <input type="checkbox"/>  Dispenser portatile (360x360x180mm) <i>Portable dispenser (14.17x14.17x7,08 inch)</i> | <input type="checkbox"/>  Impugnatura cambio/rapido alluminio <i>Quick change aluminum handle</i> | <input type="checkbox"/>  Voltaggio speciale <i>Special voltage</i> |
| <input type="checkbox"/>  Morsetti marcatori <i>Marking dies</i> | <input type="checkbox"/>  Morsetti speciali <i>Special dies</i> | <input type="checkbox"/>  Morsetti freni e freon <i>Brakes and air conditioning dies</i> |
| <input type="checkbox"/>  Battuta posteriore fissa <i>Fixed rear stop</i> | <input type="checkbox"/> | <input type="checkbox"/> |
| <input type="checkbox"/> | <input type="checkbox"/> | <input type="checkbox"/> |
| <input type="checkbox"/> | <input type="checkbox"/> | <input type="checkbox"/> |

MORSETTI / Dies

| | | | | | | | | | | | | | | | | | | | | | | | | | | | | | | | | | | | |
|--------|-----|----|----|----|----|----|----|----|----|----|----|-----|------|--|--|--|--|--|--|--|--|--|--|--|--|--|--|--|--|--|--|--|--|--|--|
| Ø (mm) | 6.5 | 10 | 13 | 16 | 19 | 22 | 26 | 30 | 35 | 40 | 45 | 51# | 69** | | | | | | | | | | | | | | | | | | | | | | |
| L (mm) | 60 | 60 | 60 | 60 | 60 | 60 | 60 | 70 | 70 | 85 | 85 | 85 | | | | | | | | | | | | | | | | | | | | | | | |

* Valore indicativo in funzione del prodotto da pressare / *Indicative value depending on the product which needs to be crimped* ** Con porta morsetti / *With die holder* # Senza cambio rapido / *Without quick change*

DESCRIZIONE / Description

- Pressa con pompa a mano e indicatore di quota analogico, ideale per la raccordatura di tubi flessibili oleodinamici fino a 1.1/2" 4SP.
- Crimping machine with hand pump and analog measuring micrometer, which is suitable for 4SP flexible hydraulic hoses up to 1.1/2" 4SP.












SCHEDA TECNICA / Data Sheet

| | |
|---|--------------------------------------|
| Potenza di pressatura / Crimping force | 200Ton (220,46 US TONS) |
| Range di pressatura / Operating range | 7-69mm (0,27"-2,71") |
| Diametro di pressatura massimo / Max crimping range | 90mm** (3,54") |
| Tubo 6 spirali / 6 spirals hose | 1"** |
| Tubo 4 spirali / 4 spirals hose | 1.1/2"** |
| Tubo industriale / Industrial hose | 2"** |
| Apertura massima con morsetti / Max opening with dies | +37mm (1,46") |
| Diametro massimo di apertura / Max opening without dies | 120mm (4,72") |
| Dimensione LxPxH / Dimensions LxWxH | 550x450x920mm (21,65"x17,71"x36,22") |
| Peso / Weight | 90 Kg (198,42 Lbs) |

= di serie / standard

ACCESSORI / Accessories

| | | |
|--|---|--|
| <input checked="" type="checkbox"/>  Pompa a mano doppio stadio <i>Manual two stage pump</i> | <input checked="" type="checkbox"/>  Doppia velocità <i>Double speed</i> | <input checked="" type="checkbox"/>  Cassetto portaoggetti <i>Storage drawer</i> |
| <input type="checkbox"/>  Dispenser portatile (360x360x180mm) <i>Portable dispenser</i> (14.17x14.17x7,08 inch) | <input type="checkbox"/>  Dispenser a cassetto <i>Dispenser drawer</i> | <input type="checkbox"/>  Impugnatura cambio/rapido alluminio <i>Quick change aluminum handle</i> |
| <input type="checkbox"/>  Morsetti marcatori e interlock <i>Marking and interlock dies</i> | <input type="checkbox"/>  Morsetti speciali <i>Special dies</i> | <input type="checkbox"/>  Morsetti freni e freon <i>Brakes and air conditioning dies</i> |
| <input type="checkbox"/> | <input type="checkbox"/> | <input type="checkbox"/> |
| <input type="checkbox"/> | <input type="checkbox"/> | <input type="checkbox"/> |
| <input type="checkbox"/> | <input type="checkbox"/> | <input type="checkbox"/> |

MORSETTI / Dies

| | | | | | | | | | | | | | | | | | | | | | | | | | | | | | | | | | | |
|--------|----|----|----|----|----|----|----|----|----|----|----|----|----|----|----|----|----|----|-----|------|--|--|--|--|--|--|--|--|--|--|--|--|--|--|
| Ø (mm) | 7 | 10 | 13 | 14 | 16 | 18 | 19 | 21 | 22 | 25 | 26 | 30 | 35 | 40 | 45 | 51 | 57 | 63 | 69# | 84** | | | | | | | | | | | | | | |
| L (mm) | 60 | 60 | 60 | 60 | 70 | 70 | 70 | 70 | 70 | 70 | 70 | 70 | 70 | 85 | 85 | 85 | 90 | 90 | 90 | | | | | | | | | | | | | | | |

* Valore indicativo in funzione del prodotto da pressare / Indicative value depending on the product which needs to be crimped

** Con porta morsetti / With die holder

Senza cambio rapido / Without quick change

DESCRIZIONE / Description

- Pressa con comando pneumo-idraulico e indicatore di quota analogico, ideale per la raccordatura di tubi flessibili oleodinamici fino a 1.1/2" 4SP.
- Crimping machine with pneumo-hydraulic pedal and analog measuring micrometer, which is suitable for 4SP flexible hydraulic hoses up to 1.1/2".




SCHEDA TECNICA / Data Sheet

| | |
|---|--------------------------------------|
| Potenza di pressatura / Crimping force | 200Ton (220,46 US TONS) |
| Range di pressatura / Operating range | 7-69mm (0,27"-2,71") |
| Diametro di pressatura massimo / Max crimping range | 90mm** (3,54") |
| Tubo 6 spirali / 6 spirals hose | 1" |
| Tubo 4 spirali / 4 spirals hose | 1.1/2" |
| Tubo industriale / Industrial hose | 2" |
| Apertura massima con morsetti / Max opening with dies | +37mm (1,46") |
| Diametro massimo di apertura / Max opening without dies | 120mm (4,72") |
| Dimensione LxPxH / Dimensions LxWxH | 550x450x540mm (21,65"x17,71"x21,26") |
| Peso / Weight | 90 Kg (198,42 Lbs) |

= di serie / standard

ACCESSORI / Accessories

| | | |
|---|--|---|
| <input checked="" type="checkbox"/>  Doppia velocità <i>Double speed</i> | <input checked="" type="checkbox"/>  Pedale pneumo-idraulico <i>Pneumo-hydraulic pedal</i> | <input type="checkbox"/>  Impugnatura cambio/rapido alluminio <i>Quick change aluminum handle</i> |
| <input type="checkbox"/>  Dispenser portatile (360x360x180mm) <i>Portable dispenser (14.17x14.17x7,08 inch)</i> | <input type="checkbox"/>  Dispenser a cassetto <i>Dispenser drawer</i> | <input checked="" type="checkbox"/>  Cassetto portaoggetti <i>Storage drawer</i> |
| <input type="checkbox"/>  Morsetti speciali <i>Special dies</i> | <input type="checkbox"/>  Morsetti marcatori <i>Marking dies</i> | <input type="checkbox"/>  Morsetti freni e freon <i>Brakes and air conditioning dies</i> |
| <input type="checkbox"/> | <input type="checkbox"/> | <input type="checkbox"/> |
| <input type="checkbox"/> | <input type="checkbox"/> | <input type="checkbox"/> |
| <input type="checkbox"/> | <input type="checkbox"/> | <input type="checkbox"/> |

MORSETTI / Dies

| | | | | | | | | | | | | | | | | | | | | | | | | | | | | | | | | | |
|--------|----|----|----|----|----|----|----|----|----|----|----|----|----|----|----|----|----|----|-----|------|--|--|--|--|--|--|--|--|--|--|--|--|--|
| Ø (mm) | 7 | 10 | 13 | 14 | 16 | 18 | 19 | 21 | 22 | 25 | 26 | 30 | 35 | 40 | 45 | 51 | 57 | 63 | 69# | 84** | | | | | | | | | | | | | |
| L (mm) | 60 | 60 | 60 | 60 | 70 | 70 | 70 | 70 | 70 | 70 | 70 | 70 | 70 | 85 | 85 | 85 | 90 | 90 | 90 | | | | | | | | | | | | | | |

* Valore indicativo in funzione del prodotto da pressare / Indicative value depending on the product which needs to be crimped

** Con porta morsetti / With die holder

Senza cambio rapido / Without quick change

DESCRIZIONE / Description

- Pressa con comandi elettrici ideale per la raccordatura di tubi flessibili oleodinamici fino a 1.1/2" 4SP.
- Crimping machine with electrical control which is suitable for flexible hydraulic hoses up to 1.1/2" 4SP.



SCHEDA TECNICA / Data Sheet

| | |
|--|--------------------------------------|
| Potenza di pressatura / Crimping force | 200Ton (220,46 US TONS) |
| Range di pressatura / Operating range | 7-69mm (0,27"-2,71") |
| Diametro di pressatura massimo / Max diameter pressing | 90mm** (3.54") |
| Tubo 6 spirali / 6 spiral hoses | 1.** |
| Tubo 4 spirali / 4 spiral hoses | 1.1/2** |
| Tubo industriale / Industrial hose | 2** |
| Apertura morsetti / Die opening | +37mm (1,46") |
| Diametro massimo di apertura / Max diameter opening | 120mm (4,72") |
| Motore / Power | 1,5kw (2Hp) |
| Voltaggio Standard / Standard voltage | 400V-50/60Hz |
| Dimensione LxPxH / Dimensions LxWxH | 360x500x565mm (14,18"x19,69"x21,46") |
| Peso senza olio / Dry weight | 110 Kg (264,55 Lbs) |
| Olio / Oil | 15 L |

= di serie / standard

ACCESSORI / Accessories

| | | | | | |
|-------------------------------------|--|-------------------------------------|--|--------------------------|---|
| <input checked="" type="checkbox"/> | <input checked="" type="checkbox"/> Controllo "E" "E"Control | <input checked="" type="checkbox"/> | <input checked="" type="checkbox"/> Doppia velocità Double speed | <input type="checkbox"/> | <input type="checkbox"/> Pedale elettrico Electric pedal |
| <input checked="" type="checkbox"/> | <input checked="" type="checkbox"/> Macchina silenziosa Silenced machine | <input type="checkbox"/> | <input type="checkbox"/> Impugnatura cambio/rapido alluminio Quick change aluminum handle | <input type="checkbox"/> | <input type="checkbox"/> Battuta posteriore fissa Fixed rear stop |
| <input type="checkbox"/> | <input type="checkbox"/> Voltaggio speciale Special voltage | <input type="checkbox"/> | <input type="checkbox"/> Morsetti speciali Special dies | <input type="checkbox"/> | <input type="checkbox"/> Morsetti freni e freon Brakes and air conditioning dies |
| <input type="checkbox"/> | <input type="checkbox"/> Dispenser portatile (360x360x180mm) Portable dispenser (14.17x14.17x7,08 inch) | <input type="checkbox"/> | <input type="checkbox"/> Morsetti marcatori Marking dies | | |
| <input type="checkbox"/> | | <input type="checkbox"/> | | <input type="checkbox"/> | |
| <input type="checkbox"/> | | <input type="checkbox"/> | | <input type="checkbox"/> | |

MORSETTI / Dies

| | | | | | | | | | | | | | | | | | | | | | | | | | | | | | |
|--------|----|----|----|----|----|----|----|----|----|----|----|----|----|----|----|----|----|----|-----|------|--|--|--|--|--|--|--|--|--|
| Ø (mm) | 7 | 10 | 13 | 14 | 16 | 18 | 19 | 21 | 22 | 25 | 26 | 30 | 35 | 40 | 45 | 51 | 57 | 63 | 69# | 84** | | | | | | | | | |
| L (mm) | 60 | 60 | 60 | 60 | 70 | 70 | 70 | 70 | 70 | 70 | 70 | 70 | 70 | 85 | 85 | 85 | 90 | 90 | 90 | | | | | | | | | | |


* Valore indicativo in funzione del prodotto da pressare / Indicative value depending on the product which needs to be crimped

** Con porta morsetti / With die holder

Senza cambio rapido / Without quick change

DESCRIZIONE / Description

- Pressa con comandi elettrici 12Vdc e indicatore di quota analogico, ideale per la raccordatura di tubi flessibili oleodinamici fino a 1.1/2" R2.
- Crimping machine with 12Vdc electrical control and analog measuring micrometer, which is suitable for flexible hydraulic hoses up to 1.1/2" R2.











SCHEDA TECNICA / Data Sheet

| | |
|--|--------------------------------------|
| Potenza di pressatura / Crimping force | 180Ton (198,41 US TONS) |
| Range di pressatura / Operating range | 7-69mm (0,27"-2,71") |
| Diametro di pressatura massimo / Max diameter pressing | 90mm** (3,54") |
| Tubo 4 spirali / 4 spiral hoses | 1.1/4** |
| Tubo 2 trecce / 2 braids hoses | 1.1/2** |
| Tubo industriale / Industrial hose | 1.1/2** |
| Apertura morsetti / Die opening | +37mm (1,46") |
| Diametro massimo di apertura / Max diameter opening | 120mm (4,72") |
| Voltaggio Standard / Standard voltage | 12 Vdc |
| Dimensione LxPxH / Dimensions LxWxH | 360x500x565mm (14,18"x19,69"x21,46") |
| Peso senza olio / Dry weight | 105 Kg (231,48 Lbs) |
| Olio / Oil | 15 L |

= di serie / standard

ACCESSORI / Accessories

| | | |
|---|---|--|
|  <input checked="" type="checkbox"/> Doppia velocità <i>Double speed</i> |  <input type="checkbox"/> Dispenser portatile (360x360x180mm) <i>Portable dispenser (14.17x14.17x7,08 inch)</i> |  <input type="checkbox"/> Morsetti speciali <i>Special dies</i> |
|  <input type="checkbox"/> Impugnatura cambio/rapido alluminio <i>Quick change aluminum handle</i> |  <input type="checkbox"/> Morsetti marcatori <i>Marking dies</i> |  <input type="checkbox"/> Morsetti freni e freon <i>Brakes and air conditioning dies</i> |
|  <input checked="" type="checkbox"/> Macchina silenziata <i>Silenced machine</i> |  <input type="checkbox"/> Battuta posteriore fissa <i>Fixed rear stop</i> | |
| <input type="checkbox"/> | <input type="checkbox"/> | <input type="checkbox"/> |
| <input type="checkbox"/> | <input type="checkbox"/> | <input type="checkbox"/> |
| <input type="checkbox"/> | <input type="checkbox"/> | <input type="checkbox"/> |

MORSETTI / Dies

| | | | | | | | | | | | | | | | | | | | | | | | | | | | | | | |
|--------|----|----|----|----|----|----|----|----|----|----|----|----|----|----|----|----|----|----|-----|------|--|--|--|--|--|--|--|--|--|--|
| Ø (mm) | 7 | 10 | 13 | 14 | 16 | 18 | 19 | 21 | 22 | 25 | 26 | 30 | 35 | 40 | 45 | 51 | 57 | 63 | 69# | 84** | | | | | | | | | | |
| L (mm) | 60 | 60 | 60 | 60 | 70 | 70 | 70 | 70 | 70 | 70 | 70 | 70 | 70 | 85 | 85 | 85 | 90 | 90 | 90 | | | | | | | | | | | |


* Valore indicativo in funzione del prodotto da pressare / Indicative value depending on the product which needs to be crimped

** Con porta morsetti / With die holder

Senza cambio rapido / Without quick change

DESCRIZIONE / Description

- Pressa con comandi elettrici 24Vdc e indicatore di quota analogico, ideale per la raccordatura di tubi flessibili oleodinamici fino a 1.1/2" R2.
- Crimping machine with 24Vdc electrical control and analog measuring micrometer, which is suitable for flexible hydraulic hoses up to 1.1/2" R2.



SCHEDA TECNICA / Data Sheet

| | |
|--|--------------------------------------|
| Potenza di pressatura / Crimping force | 180Ton (198,41 US TONS) |
| Range di pressatura / Operating range | 7-69mm (0,27"-2,71") |
| Diametro di pressatura massimo / Max diameter pressing | 90mm** (3.54") |
| Tubo 4 spirali / 4 spiral hoses | 1.1/4"*** |
| Tubo 2 trecce / 2 braids hoses | 1.1/2"*** |
| Tubo industriale / Industrial hose | 1.1/2"*** |
| Apertura morsetti / Die opening | +37mm (1,46") |
| Diametro massimo di apertura / Max diameter opening | 120mm (4,72") |
| Voltaggio Standard / Standard voltage | 24 Vdc |
| Dimensione LxPxH / Dimensions LxWxH | 360x500x565mm (14,18"x19,69"x21,46") |
| Peso senza olio / Dry weight | 105 Kg (231,48 Lbs) |
| Olio / Oil | 15 L |

✓ = di serie / standard

ACCESSORI / Accessories

| | | | | | |
|--------------------------|--|--------------------------|--|--------------------------|---|
| | <input checked="" type="checkbox"/> Doppia velocità Double speed | | <input type="checkbox"/> Dispenser portatile (360x360x180mm) Portable dispenser (14.17x14.17x7,08 inch) | | <input type="checkbox"/> Morsetti speciali Special dies |
| | <input type="checkbox"/> Impugnatura cambio/rapido alluminio Quick change aluminum handle | | <input type="checkbox"/> Morsetti marcatori Marking dies | | <input type="checkbox"/> Morsetti freni e freon Brakes and air conditioning dies |
| | <input checked="" type="checkbox"/> Macchina silenziosa Silenced machine | | <input type="checkbox"/> Battuta posteriore fissa Fixed rear stop | | |
| <input type="checkbox"/> | | <input type="checkbox"/> | | <input type="checkbox"/> | |
| <input type="checkbox"/> | | <input type="checkbox"/> | | <input type="checkbox"/> | |
| <input type="checkbox"/> | | <input type="checkbox"/> | | <input type="checkbox"/> | |

MORSETTI / Dies

| Ø (mm) | 7 | 10 | 13 | 14 | 16 | 18 | 19 | 21 | 22 | 25 | 26 | 30 | 35 | 40 | 45 | 51 | 57 | 63 | 69# | 84** | | | | | | | | | | | | | | | | | | | | | | | | | | | | |
|--------|----|----|----|----|----|----|----|----|----|----|----|----|----|----|----|----|----|----|-----|------|--|--|--|--|--|--|--|--|--|--|--|--|--|--|--|--|--|--|--|--|--|--|--|--|--|--|--|--|
| L (mm) | 60 | 60 | 60 | 60 | 70 | 70 | 70 | 70 | 70 | 70 | 70 | 70 | 70 | 85 | 85 | 85 | 90 | 90 | 90 | | | | | | | | | | | | | | | | | | | | | | | | | | | | | |

* Valore indicativo in funzione del prodotto da pressare / Indicative value depending on the product which needs to be crimped

** Con porta morsetti / With die holder

Senza cambio rapido / Without quick change

DESCRIZIONE / Description

- Pressa con comandi elettrici e indicatore di quota analogico, ideale per la raccordatura di tubi flessibili oleodinamici fino a 1.1/2" 4SP.
- *Crimping machine with electrical control and analog measuring micrometer, which is suitable for 4SP flexible hydraulic hoses up to 1.1/2".*



SCHEDA TECNICA / Data Sheet

| | |
|---|--------------------------------------|
| Potenza di pressatura / Crimping force | 200Ton (220,46 US TONS) |
| Range di pressatura / Operating range | 7-69mm (0,27"-2,71") |
| Diametro di pressatura massimo / Max crimping range | 90mm** (3,54") |
| Tubo 6 spirali / 6 spirals hose | 1" |
| Tubo 4 spirali / 4 spirals hose | 1.1/2" |
| Tubo industriale / Industrial hose | 2" |
| Apertura massima con morsetti / Max opening with dies | +37mm (1,46") |
| Diametro massimo di apertura / Max opening without dies | 120mm (4,72") |
| Motore / Power | 3kw (4Hp) |
| Voltaggio Standard / Standard voltage | 400V-50/60Hz |
| Dimensione LxPxH / Dimensions LxWxH | 700x520x810mm (27,56"x20,47"x31,88") |
| Peso senza olio / Dry weight | 178 Kg (392,43 Lbs) |
| Olio / Oil | 45 L |

= di serie / standard

ACCESSORI / Accessories

| | | |
|---|--|---|
| <input checked="" type="checkbox"/>  Pedale elettrico <i>Electric pedal</i> | <input checked="" type="checkbox"/>  Doppia velocità <i>Double speed</i> | <input checked="" type="checkbox"/>  Controllo EL <i>EL Control</i> |
| <input checked="" type="checkbox"/>  Macchina silenziosa <i>Silenced machine</i> | <input checked="" type="checkbox"/>  Regolazione riapertura automatica testa di pressatura <i>Automatic opening adjustment</i> | <input checked="" type="checkbox"/>  Cassetto portaoggetti <i>Storage drawer</i> |
| <input type="checkbox"/>  Voltaggio speciale <i>Special voltage</i> | <input type="checkbox"/>  Morsetti speciali <i>Special dies</i> | <input type="checkbox"/>  Battuta posteriore automatica <i>Automatic rear stop</i> |
| <input type="checkbox"/>  Base dispenser modulare + cambio rapido (720x550x710mm) <i>Modular base dispenser+Quick change (28,34x21,65x27,95 inch)</i> | <input type="checkbox"/>  Morsetti marcatori <i>Marking dies</i> | <input type="checkbox"/>  Impugnatura cambio/rapido alluminio <i>Quick change aluminum handle</i> |
| <input type="checkbox"/>  Dispenser a cassetto +cambio rapido <i>Dispenser drawer +quick change</i> | <input type="checkbox"/>  Morsetti freni e freon <i>Brakes and air conditioning dies</i> | <input type="checkbox"/>  Battuta posteriore fissa <i>Fixed rear stop</i> |
| <input type="checkbox"/>  Dispenser portatile (360x360x180mm) <i>Portable dispenser (14.17x14.17x7,08 inch)</i> | <input type="checkbox"/>  Telecamera <i>Camera</i> | <input type="checkbox"/> |

MORSETTI / Dies

| | | | | | | | | | | | | | | | | | | | | | | | | | | | | | | | |
|--------|----|----|----|----|----|----|----|----|----|----|----|----|----|----|----|----|----|----|-----|------|--|--|--|--|--|--|--|--|--|--|--|
| Ø (mm) | 7 | 10 | 13 | 14 | 16 | 18 | 19 | 21 | 22 | 25 | 26 | 30 | 35 | 40 | 45 | 51 | 57 | 63 | 69# | 84** | | | | | | | | | | | |
| L (mm) | 60 | 60 | 60 | 60 | 70 | 70 | 70 | 70 | 70 | 70 | 70 | 70 | 70 | 85 | 85 | 85 | 90 | 90 | 90 | | | | | | | | | | | | |

* Valore indicativo in funzione del prodotto da pressare / Indicative value depending on the product which needs to be crimped

** Con porta morsetti / With die holder

Senza cambio rapido / Without quick change

DESCRIZIONE / Description

- Pressa a controllo numerico con impostazioni digitali su touch-screen multilingua e lettore ottico centesimale, ideale per la raccordatura di tubi flessibili oleodinamici fino a 1.1/2" 4SP.
- Numerical control crimping machine with multilingual touch-screen and optical encoder, which is suitable for 4SP flexible hydraulic hoses up to 1.1/2".




















SCHEMA TECNICA / Data Sheet

| | |
|---|--------------------------------------|
| Potenza di pressatura / Crimping force | 200Ton (220,46 US TONS) |
| Range di pressatura / Operating range | 7-69mm (0,27"-2,71") |
| Diametro di pressatura massimo / Max crimping range | 90mm** (3,54") |
| Tubo 6 spirali / 6 spirals hose | 1" |
| Tubo 4 spirali / 4 spirals hose | 1.1/2" |
| Tubo industriale / Industrial hose | 2" |
| Apertura massima con morsetti / Max opening with dies | +37mm (1,46") |
| Diametro massimo di apertura / Max opening without dies | 120mm (4,72") |
| Motore / Power | 3kw (4Hp) |
| Voltaggio Standard / Standard voltage | 400V-50/60Hz |
| Dimensione LxPxH / Dimensions LxWxH | 700x520x810mm (27,56"x20,47"x31,88") |
| Peso senza olio / Dry Weight | 182 Kg (401,24 Lbs) |
| Olio / Oil | 45 L |

= di serie / standard

ACCESSORI / Accessories

| | | | | | |
|--|--|--|---|--|--|
|  <input checked="checked" type="checkbox"/> | Pedale elettrico <i>Electric pedal</i> |  <input checked="checked" type="checkbox"/> | Doppia velocità <i>Double speed</i> |  <input checked="checked" type="checkbox"/> | Controllo ED con Touch-Screen a colori multilingua <i>ED control with multilingual touch screen</i> |
|  <input checked="checked" type="checkbox"/> | Macchina silenziata <i>Silenced machine</i> |  <input type="checkbox"/> | Impugnatura cambio/rapido alluminio <i>Quick change aluminum handle</i> |  <input checked="checked" type="checkbox"/> | Cassetto portaoggetti <i>Storage drawer</i> |
|  <input type="checkbox"/> | Voltaggio speciale <i>Special voltage</i> |  <input type="checkbox"/> | Morsetti speciali <i>Special dies</i> |  <input type="checkbox"/> | Battuta posteriore automatica <i>Automatic rear stop</i> |
|  <input type="checkbox"/> | Base dispenser modulare + cambio rapido (720x550x710mm) <i>Modular base dispenser+Quick change (28,34x21,65x27,95 inch)</i> |  <input type="checkbox"/> | Morsetti freni, freon e marcatori <i>Brakes air conditioning dies and Marking dies</i> |  <input type="checkbox"/> | Controllo forza crimpatura <i>Crimp force control</i> |
|  <input type="checkbox"/> | Dispenser a cassetto +cambio rapido <i>Dispenser drawer +quick change</i> |  <input type="checkbox"/> | Multistep <i>Multistep</i> |  <input type="checkbox"/> | Telecamera <i>Camera</i> |
|  <input type="checkbox"/> | Dispenser portatile (360x360x180mm) <i>Portable dispenser (14.17x14.17x7,08 inch)</i> |  <input type="checkbox"/> | Kit industria 4.0 <i>Industry 4.0 kit</i> | <input type="checkbox"/> | |

MORSETTI / Dies

| | | | | | | | | | | | | | | | | | | | | | | | | | | | | | | |
|--------|----|----|----|----|----|----|----|----|----|----|----|----|----|----|----|----|----|----|-----|------|--|--|--|--|--|--|--|--|--|--|
| Ø (mm) | 7 | 10 | 13 | 14 | 16 | 18 | 19 | 21 | 22 | 25 | 26 | 30 | 35 | 40 | 45 | 51 | 57 | 63 | 69# | 84** | | | | | | | | | | |
| L (mm) | 60 | 60 | 60 | 60 | 70 | 70 | 70 | 70 | 70 | 70 | 70 | 70 | 70 | 85 | 85 | 85 | 90 | 90 | 90 | | | | | | | | | | | |

DESCRIZIONE / Description

- Pressa con comandi elettrici e indicatore di quota analogico, ideale per la raccordatura di tubi flessibili oleodinamici fino a 2" 4SP e 3" su tubo industriale.
- Crimping machine with electrical control and analog measuring micrometer, which is suitable for 4SP flexible hydraulic hoses up to 2" and for industrial hoses up to 3".



SCHEDA TECNICA / Data Sheet

| | |
|---|--------------------------------------|
| Potenza di pressatura / Crimping force | 290Ton (319 US TONS) |
| Range di pressatura / Operating range | 7-84mm (0,27"-3,39") |
| Diametro di pressatura massimo / Max crimping range | 102mm** (4,01") |
| Tubo 6 spirali / 6 spirals hose | 1.1/2" |
| Tubo 4 spirali / 4 spirals hose | 2" |
| Tubo industriale / Industrial hose | 3" |
| Apertura massima con morsetti / Max opening with dies | +44mm (1,79") |
| Diametro massimo di apertura / Max opening without dies | 140mm (5,51") |
| Motore / Power | 4kw (5,5Hp) |
| Voltaggio Standard / Standard voltage | 400V-50/60Hz |
| Dimensione LxPxH / Dimensions LxWxH | 700x550x880mm (27,56"x21,65"x34,64") |
| Peso senza olio / Dry weight | 250 kg (551,16 Lbs) |
| Olio / Oil | 45 L |

= di serie / standard

ACCESSORI / Accessories

| | | |
|--|---|---|
| <input checked="" type="checkbox"/>  Controllo "E" "E" Control | <input checked="" type="checkbox"/>  Doppia velocità Double speed | <input checked="" type="checkbox"/>  Macchina silenziata Silenced machine |
| <input type="checkbox"/>  Impugnatura cambio/rapido alluminio Quick change aluminum handle | <input type="checkbox"/>  Pedale elettrico Electric pedal | <input type="checkbox"/>  Battuta posteriore fissa Fixed rear stop |
| <input type="checkbox"/>  Dispenser a cassetto + cambio rapido Dispenser drawer + quick change | <input type="checkbox"/>  Morsetti speciali Special dies | <input type="checkbox"/>  Voltaggio speciale Special voltage |
| <input type="checkbox"/>  Base dispenser modulare + cambio rapido (720x550x710mm) Modular base dispenser+Quick change (28,34x21,65x27,95 inch) | <input type="checkbox"/>  Morsetti marcatori Marking dies | <input type="checkbox"/>  Morsetti freni e freon Brakes and air conditioning dies |
| <input type="checkbox"/>  Telecamera Camera | <input checked="" type="checkbox"/>  Cassetto portaoggetti Storage drawer | <input type="checkbox"/> |
| <input type="checkbox"/> | <input type="checkbox"/> | <input type="checkbox"/> |

MORSETTI / Dies

| | | | | | | | | | | | | | | | | | | | | | | | | | | | | | | | |
|--------|----|----|----|----|----|----|----|----|----|----|----|----|----|----|----|-----|-----|-----|-----|-----|-----|-----|------|--|--|--|--|--|--|--|--|
| Ø (mm) | 7 | 10 | 13 | 14 | 16 | 18 | 19 | 21 | 22 | 25 | 26 | 30 | 35 | 40 | 45 | 51 | 57 | 63 | 69 | 74 | 78 | 84# | 96** | | | | | | | | |
| L (mm) | 60 | 60 | 60 | 60 | 70 | 70 | 70 | 70 | 70 | 70 | 70 | 70 | 70 | 90 | 90 | 100 | 100 | 100 | 105 | 105 | 105 | 105 | | | | | | | | | |

* Valore indicativo in funzione del prodotto da pressare / Indicative value depending on the product which needs to be crimped

** Con porta morsetti / With die holder

Senza cambio rapido / Without quick change

DESCRIZIONE / Description

- Pressa con comandi elettrici e indicatore di quota analogico, ideale per la raccordatura di tubi flessibili oleodinamici fino a 2" 4SP e 3" su tubo industriale.
- *Crimping machine with electrical control and analog measuring micrometer, which is suitable for 4SP flexible hydraulic hoses up to 2" and for industrial hoses up to 3".*



SCHEDA TECNICA / Data Sheet

| | |
|---|--------------------------------------|
| Potenza di pressatura / Crimping force | 290Ton (319 US TONS) |
| Range di pressatura / Operating range | 7-84mm (0,27"-3,39") |
| Diametro di pressatura massimo / Max crimping range | 102mm**(4,01") |
| Tubo 6 spirali / 6 spirals hose | 1.1/2" |
| Tubo 4 spirali / 4 spirals hose | 2" |
| Tubo industriale / Industrial hose | 3" |
| Apertura massima con morsetti / Max opening with dies | +44mm (1,79") |
| Diametro massimo di apertura / Max opening without dies | 140mm (5,51") |
| Motore / Power | 4kw (5,5Hp) |
| Voltaggio Standard / Standard voltage | 400V-50/60Hz |
| Dimensione LxPxH / Dimensions LxWxH | 700x550x880mm (27,56"x21,65"x34,64") |
| Peso senza olio / Dry weight | 250kg (551,16 Lbs) |
| Olio / Oil | 45 L |

✓ = di serie / standard

ACCESSORI / Accessories

| | | | | | |
|--|---|--|--|--|--|
| | <input checked="" type="checkbox"/> Pedale elettrico <i>Electric pedal</i> | | <input checked="" type="checkbox"/> Doppia velocità <i>Double speed</i> | | <input checked="" type="checkbox"/> Controllo EL <i>EL Control</i> |
| | <input checked="" type="checkbox"/> Macchina silenziata <i>Silenced machine</i> | | <input checked="" type="checkbox"/> Regolazione riapertura automatica testa di pressatura <i>Automatic opening adjustment</i> | | <input type="checkbox"/> Battuta posteriore fissa <i>Fixed rear stop</i> |
| | <input type="checkbox"/> Impugnatura cambio/rapido alluminio <i>Quick change aluminum handle</i> | | <input type="checkbox"/> Morsetti speciali <i>Special dies</i> | | <input type="checkbox"/> Battuta posteriore automatica <i>Automatic rear stop</i> |
| | <input type="checkbox"/> Base dispenser modulare + cambio rapido (720x550x710mm) <i>Modular base dispenser+Quick change (28,34x21,65x27,95 inch)</i> | | <input type="checkbox"/> Morsetti marcatori <i>Marking dies</i> | | <input type="checkbox"/> Telecamera <i>Camera</i> |
| | <input type="checkbox"/> Dispenser a cassetto +cambio rapido <i>Dispenser drawer +quick change</i> | | <input type="checkbox"/> Morsetti freni e freon <i>Brakes and air conditioning dies</i> | | <input type="checkbox"/> Voltaggio speciale <i>Special voltage</i> |
| | <input checked="" type="checkbox"/> Cassetto portaoggetti <i>Storage drawer</i> | | | | |

MORSETTI / Dies

| | | | | | | | | | | | | | | | | | | | | | | | | | | | | | | | | |
|--------|----|----|----|----|----|----|----|----|----|----|----|----|----|----|----|-----|-----|-----|-----|-----|-----|-----|------|--|--|--|--|--|--|--|--|--|
| Ø (mm) | 7 | 10 | 13 | 14 | 16 | 18 | 19 | 21 | 22 | 25 | 26 | 30 | 35 | 40 | 45 | 51 | 57 | 63 | 69 | 74 | 78 | 84# | 96** | | | | | | | | | |
| L (mm) | 60 | 60 | 60 | 60 | 70 | 70 | 70 | 70 | 70 | 70 | 70 | 70 | 70 | 90 | 90 | 100 | 100 | 100 | 105 | 105 | 105 | 105 | | | | | | | | | | |

* Valore indicativo in funzione del prodotto da pressare / Indicative value depending on the product which needs to be crimped ** Con porta morsetti / With die holder # Senza cambio rapido / Without quick change

DESCRIZIONE / Description

- Pressa con impostazioni digitali su touch-screen multilingua e lettore ottico centesimale, ideale per la raccordatura di tubi flessibili oleodinamici fino a 2" 4SP e 3" su tubo industriale.
- Crimping machine with multilingual touch-screen and optical encoder, which is suitable for 4SP flexible hydraulic hoses up to 2" and for industrial hoses up to 3".



SCHEDA TECNICA / Data Sheet

| | |
|---|--------------------------------------|
| Potenza di pressatura / Crimping force | 290Ton (319 US TONS) |
| Range di pressatura / Operating range | 7-84mm (0,27"-3,39") |
| Diametro di pressatura massimo / Max crimping range | 102mm** (4,01") |
| Tubo 6 spirali / 6 spirals hose | 1.1/2" |
| Tubo 4 spirali / 4 spirals hose | 2" |
| Tubo industriale / Industrial hose | 3" |
| Apertura massima con morsetti / Max opening with dies | +44mm (1,79") |
| Diametro massimo di apertura / Max opening without dies | 140mm (5,51") |
| Motore / Power | 4kw (5,5Hp) |
| Voltaggio Standard / Standard voltage | 400V-50/60Hz |
| Dimensione LxPxH / Dimensions LxWxH | 700x550x880mm (27,56"x21,65"x34,64") |
| Peso senza olio / Dry weight | 256 kg (564,38 Lbs) |
| Olio / Oil | 45 L |

= di serie / standard

ACCESSORI / Accessories

| | | |
|--|--|---|
| <input checked="" type="checkbox"/> Pedale elettrico Electric pedal | <input checked="" type="checkbox"/> Doppia velocità Double speed | <input checked="" type="checkbox"/> Controllo ED con Touch-Screen a colori multilingua ED control with multilingual touch screen |
| <input checked="" type="checkbox"/> Macchina silenziata Silenced machine | <input type="checkbox"/> Voltaggio speciale Special voltage | <input type="checkbox"/> Telecamera Camera |
| <input type="checkbox"/> Impugnatura cambio/rapido alluminio Quick change aluminum handle | <input type="checkbox"/> Morsetti speciali Special dies | <input type="checkbox"/> Battuta posteriore automatica Automatic rear stop |
| <input type="checkbox"/> Base dispenser modulare + cambio rapido (720x550x710mm) Modular base dispenser+Quick change (28,34x21,65x27,95 inch) | <input type="checkbox"/> Morsetti freni, freon e marcatori Brakes conditioned air dies and marking dies | <input type="checkbox"/> Controllo forza crimpatura Crimp force control |
| <input type="checkbox"/> Dispenser a cassetto +cambio rapido Dispenser drawer +quick change | <input type="checkbox"/> Multistep Multistep | <input type="checkbox"/> Kit industria 4.0 RIndustry 4.0 kit |
| <input type="checkbox"/> Telecamera Camera | <input checked="" type="checkbox"/> Cassetto portaoggetti Storage drawer | <input type="checkbox"/> |

MORSETTI / Dies

| | | | | | | | | | | | | | | | | | | | | | | | | | | | | |
|--------|----|----|----|----|----|----|----|----|----|----|----|----|----|----|----|-----|-----|-----|-----|-----|-----|-----|------|--|--|--|--|--|
| Ø (mm) | 7 | 10 | 13 | 14 | 16 | 18 | 19 | 21 | 22 | 25 | 26 | 30 | 35 | 40 | 45 | 51 | 57 | 63 | 69 | 74 | 78 | 84# | 96** | | | | | |
| L (mm) | 60 | 60 | 60 | 60 | 70 | 70 | 70 | 70 | 70 | 70 | 70 | 70 | 70 | 90 | 90 | 100 | 100 | 100 | 105 | 105 | 105 | 105 | | | | | | |

* Valore indicativo in funzione del prodotto da pressare / Indicative value depending on the product which needs to be crimped ** Con porta morsetti / With die holder # Senza cambio rapido / Without quick change

DESCRIZIONE / Description

- Pressa con comandi elettrici e indicatore di quota analogico, ideale per la raccordatura di tubi flessibili oleodinamici fino a 3" R2 e 4" su tubo industriale.
- Crimping machine with electrical control and analog measuring micrometer, which is suitable for R2 flexible hydraulic hoses up to 3" and for industrial hoses up to 4".












SCHEDA TECNICA / Data Sheet

| | |
|---|--------------------------------------|
| Potenza di pressatura / Crimping force | 380Ton (419 US TONS) |
| Range di pressatura / Operating range | 7-126mm (0,27"-4,96") |
| Diametro di pressatura massimo / Max crimping range | 145mm** (5,71") |
| Tubo 6 spirali / 6 spirals hose | 2"* |
| Tubo 4 spirali / 4 spirals hose | 2.1/2"* |
| Tubo industriale / Industrial hose | 4"* |
| Apertura massima con morsetti / Max opening with dies | +54mm (2,13") |
| Diametro massimo di apertura / Max opening without dies | 190mm (7,48") |
| Motore / Power | 5,5kw (7,5Hp) |
| Voltaggio Standard / Standard voltage | 400V-50/60Hz |
| Dimensione LxPxH / Dimensions LxWxH | 760x620x900mm (29,92"x24,41"x35,43") |
| Peso senza olio / Dry weight | 420 kg (925,94 Lbs) |
| Olio / Oil | 60 L |

= di serie / standard

ACCESSORI / Accessories

| | | | | | |
|---|--|---|---|---|--|
| <input checked="" type="checkbox"/>  | <input checked="" type="checkbox"/> Pedale elettrico Electric pedal | <input checked="" type="checkbox"/>  | <input checked="" type="checkbox"/> Doppia velocità Double speed | <input checked="" type="checkbox"/>  | <input checked="" type="checkbox"/> Controllo EL EL Control |
| <input checked="" type="checkbox"/>  | <input checked="" type="checkbox"/> Macchina silenziata Silenced machine | <input checked="" type="checkbox"/>  | <input checked="" type="checkbox"/> Regolazione riapertura automatica testa di pressatura Automatic opening adjustment | <input type="checkbox"/>  | <input type="checkbox"/> Battuta posteriore fissa Fixed rear stop |
| <input type="checkbox"/>  | <input type="checkbox"/> Impugnatura cambio/rapido alluminio Quick change aluminum handle | <input type="checkbox"/>  | <input type="checkbox"/> Morsetti speciali Special dies | <input type="checkbox"/>  | <input type="checkbox"/> Battuta posteriore automatica Automatic rear stop |
| <input type="checkbox"/>  | <input type="checkbox"/> Base dispenser modulare + cambio rapido (890x670x710mm) Modular base dispenser+Quick change (35,03x26,37x27,95 inch) | <input type="checkbox"/>  | <input type="checkbox"/> Morsetti marcatori Marking dies | <input type="checkbox"/>  | <input type="checkbox"/> Telecamera Camera |
| <input type="checkbox"/>  | <input type="checkbox"/> Voltaggio speciale Special voltage | <input type="checkbox"/>  | <input type="checkbox"/> Morsetti freni e freon Brakes and air conditioning dies | <input checked="" type="checkbox"/>  | <input checked="" type="checkbox"/> Cassetto portaoggetti laterale Lateral storage drawer |
| <input type="checkbox"/> | | <input type="checkbox"/> | | <input type="checkbox"/> | |

MORSETTI / Dies

| | | | | | | | | | | | | | | | | | | | | | | | | | | | | | |
|--------|----|----|----|----|----|----|----|----|----|----|----|----|----|----|----|-----|-----|-----|-----|-----|-----|-----|-----|-----|-----|-----|-----|------|-------|
| Ø (mm) | 7 | 10 | 13 | 14 | 16 | 18 | 19 | 21 | 22 | 25 | 26 | 30 | 35 | 40 | 45 | 51 | 57 | 63 | 69 | 74 | 78 | 84 | 92 | 100 | 108 | 116 | 120 | 126# | 138** |
| L (mm) | 60 | 60 | 60 | 60 | 70 | 70 | 70 | 70 | 70 | 70 | 70 | 70 | 70 | 90 | 90 | 100 | 100 | 100 | 105 | 105 | 105 | 120 | 120 | 120 | 120 | 120 | 120 | 120 | |

* Valore indicativo in funzione del prodotto da pressare / Indicative value depending on the product which needs to be crimped

** Con porta morsetti / With die holder

Senza cambio rapido / Without quick change

DESCRIZIONE / Description

- Pressa con impostazioni digitali su touch-screen multilingua e lettore ottico centesimale, ideale per la raccordatura di tubi flessibili oleodinamici fino a 3" R2 e 4" su tubo industriale.
- Crimping machine with multilingual touch-screen and optical encoder, which is suitable for R2 flexible hydraulic hoses up to 3" and for industrial hoses up to 4".



















SCHEDA TECNICA / Data Sheet

| | |
|---|--------------------------------------|
| Potenza di pressatura / Crimping force | 380Ton (419 US TONS) |
| Range di pressatura / Operating range | 7-126mm (0,27"-4,96") |
| Diametro di pressatura massimo / Max crimping range | 145mm** (5,71") |
| Tubo 6 spirali / 6 spirals hose | 2"* |
| Tubo 4 spirali / 4 spirals hose | 2.1/2"* |
| Tubo industriale / Industrial hose | 4"* |
| Apertura massima con morsetti / Max opening with dies | +54mm (2,13") |
| Diametro massimo di apertura / Max opening without dies | 190mm (7,48") |
| Motore / Power | 5,5kw (7,5Hp) |
| Voltaggio Standard / Standard voltage | 400V-50/60Hz |
| Dimensione LxPxH / Dimensions LxWxH | 760x620x900mm (29,92"x24,41"x35,43") |
| Peso senza olio / Dry weight | 425 kg (936,96 Lbs) |
| Olio / Oil | 60 L |

✓ = di serie / standard

ACCESSORI / Accessories

| | | |
|---|--|--|
|  ✓ Pedale elettrico Electric pedal |  ✓ Doppia velocità Double speed |  ✓ Controllo ED con Touch-Screen a colori multilingua ED control with multilingual touch screen |
|  ✓ Macchina silenziosa Silenced machine |  <input type="checkbox"/> Telecamera Camera |  <input type="checkbox"/> Kit industria 4.0 Industry 4.0 kit |
|  <input type="checkbox"/> Impugnatura cambio/rapido alluminio Quick change aluminum handle |  <input type="checkbox"/> Morsetti speciali Special dies |  <input type="checkbox"/> Battuta posteriore automatica Automatic rear stop |
|  <input type="checkbox"/> Base dispenser modulare + cambio rapido (890x670x710mm) Modular base dispenser+Quick change (35,03x26,37x27,95 inch) |  <input type="checkbox"/> Morsetti marcatori Marking dies |  <input type="checkbox"/> Controllo forza crimpatura Crimp force control |
|  <input type="checkbox"/> Voltaggio speciale Special voltage |  <input type="checkbox"/> Morsetti freni e freon Brakes and air conditioning dies |  <input type="checkbox"/> Multistep Multistep |
|  ✓ Cassetto portaoggetti laterale Lateral storage drawer | <input type="checkbox"/> | <input type="checkbox"/> |

MORSETTI / Dies

| | | | | | | | | | | | | | | | | | | | | | | | | | | | | | | |
|--------|----|----|----|----|----|----|----|----|----|----|----|----|----|----|----|-----|-----|-----|-----|-----|-----|-----|-----|-----|-----|-----|-----|------|-------|--|
| Ø (mm) | 7 | 10 | 13 | 14 | 16 | 18 | 19 | 21 | 22 | 25 | 26 | 30 | 35 | 40 | 45 | 51 | 57 | 63 | 69 | 74 | 78 | 84 | 92 | 100 | 108 | 116 | 120 | 126# | 138** | |
| L (mm) | 60 | 60 | 60 | 60 | 70 | 70 | 70 | 70 | 70 | 70 | 70 | 70 | 70 | 90 | 90 | 100 | 100 | 100 | 105 | 105 | 105 | 120 | 120 | 120 | 120 | 120 | 120 | 120 | 120 | |

* Valore indicativo in funzione del prodotto da pressare / Indicative value depending on the product which needs to be crimped

** Con porta morsetti / With die holder

Senza cambio rapido / Without quick change

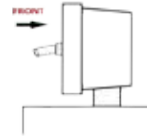
DESCRIZIONE / Description

- Pressa con comandi elettrici e indicatore di quota analogico, ideale per la raccordatura di tubi flessibili oleodinamici fino a 1.1/2" 4SP.
- Crimping machine with electrical control and analog measuring micrometer, which is suitable for 4SP flexible hydraulic hoses up to 1.1/2" 4SP.



SCHEDA TECNICA / Data Sheet

| | |
|---|--------------------------------------|
| Potenza di pressatura / Crimping force | 200Ton (220,46 US TONS) |
| Range di pressatura / Operating range | 7-69mm (0,27"-2,71") |
| Diametro di pressatura massimo / Max crimping range | 90mm** (3,54") |
| Tubo 6 spirali / 6 spirals hose | 1" |
| Tubo 4 spirali / 4 spirals hose | 1.1/2" |
| Tubo industriale / Industrial hose | 2" |
| Apertura massima con morsetti / Max opening with dies | +41mm (1,61") |
| Diametro massimo di apertura / Max opening without dies | 120mm (4,72") |
| Motore / Power | 3kw (4Hp) |
| Voltaggio Standard / Standard voltage | 400V-50/60Hz |
| Dimensione LxPxH / Dimensions LxWxH | 700x520x810mm (27,56"x20,47"x31,88") |
| Peso senza olio / Dry weight | 190 Kg (418,87 Lbs) |
| Olio / Oil | 45 L |



✓ = di serie / standard

✓ Pressatura frontale / Frontal Crimper

✓ Ingrassatura in un punto / Greasing in one point

ACCESSORI / Accessories

| | | | | | |
|---|---|---|---|---|--|
|  | <input checked="" type="checkbox"/> Pedale elettrico <i>Electric pedal</i> |  | <input checked="" type="checkbox"/> Doppia velocità <i>Double speed</i> |  | <input checked="" type="checkbox"/> Controllo EL <i>EL Control</i> |
|  | <input checked="" type="checkbox"/> Macchina silenziosa <i>Silenced machine</i> |  | <input checked="" type="checkbox"/> Ingrassatura centralizzata in un solo punto <i>Centralized greasing in one point</i> |  | <input checked="" type="checkbox"/> Regolazione riapertura automatica testa di pressatura <i>Automatic opening adjustment</i> |
|  | <input type="checkbox"/> Base dispenser modulare + Cambio rapido (720x550x710mm) <i>Modular base dispenser + Quick change (28,34x21,65x27,95 inch)</i> |  | <input type="checkbox"/> Impugnatura cambio/rapido alluminio <i>Quick change aluminum handle</i> |  | <input type="checkbox"/> Ingrassaggio automatico <i>Automatic greasing</i> |
|  | <input type="checkbox"/> Dispenser a cassetto + cambio rapido <i>Dispenser drawer + quick change</i> |  | <input type="checkbox"/> Morsetti marcatori <i>Marking dies</i> |  | <input type="checkbox"/> Specchio retrovisore <i>Rearview mirror</i> |
|  | <input type="checkbox"/> Dispenser portatile (360x360x180mm) <i>Portable dispenser (14,17x14,17x7,08 inch)</i> |  | <input type="checkbox"/> Morsetti freni e freon <i>Brakes and air conditioning handle</i> |  | <input checked="" type="checkbox"/> Cassetto portaoggetti <i>Storage drawer</i> |
|  | <input type="checkbox"/> Voltaggio speciale <i>Special voltage</i> |  | <input type="checkbox"/> Morsetti speciali <i>Special dies</i> |  | <input type="checkbox"/> Battuta posteriore automatica <i>Automatic rear stop</i> |

MORSETTI / Dies

| | | | | | | | | | | | | | | | | | | | | | | | | | | | | | | | | | | | | | | | | |
|--------|----|----|----|----|----|----|----|----|----|----|----|----|----|----|----|----|----|----|-----|------|--|--|--|--|--|--|--|--|--|--|--|--|--|--|--|--|--|--|--|--|
| ∅ (mm) | 7 | 10 | 13 | 14 | 16 | 18 | 19 | 21 | 22 | 25 | 26 | 30 | 35 | 40 | 45 | 51 | 57 | 63 | 69# | 84** | | | | | | | | | | | | | | | | | | | | |
| L (mm) | 60 | 60 | 60 | 60 | 85 | 85 | 85 | 85 | 85 | 85 | 85 | 85 | 85 | 85 | 85 | 85 | 90 | 90 | 90 | | | | | | | | | | | | | | | | | | | | | |

* Valore indicativo in funzione del prodotto da pressare / Indicative value depending on the product which needs to be crimped

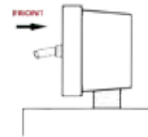
DESCRIZIONE / Description

- Pressa con comandi elettrici e indicatore di quota analogico, ideale per la raccordatura di tubi flessibili oleodinamici fino a 3".
- Crimping machine with electrical control and analog measuring micrometer, which is suitable for 4SP flexible hydraulic hoses up to 3".



SCHEDA TECNICA / Data Sheet

| | |
|---|--------------------------------------|
| Potenza di pressatura / Crimping force | 450Ton (419 US TONS) |
| Range di pressatura / Operating range | 7-84mm (0,27"-3,39") |
| Diametro di pressatura massimo / Max crimping range | 102mm** (4,01") |
| Tubo 6 spirali / 6 spirals hose | 3" |
| Tubo 4 spirali / 4 spirals hose | 3" |
| Tubo industriale / Industrial hose | 3" |
| Apertura massima con morsetti / Max opening with dies | +49mm (1,93") |
| Diametro massimo di apertura / Max opening without dies | 140mm (5,51") |
| Motore / Power | 5,5kw (7,5Hp) |
| Voltaggio Standard / Standard voltage | 400V-50/60Hz |
| Dimensione LxPxH / Dimensions LxWxH | 760x620x900mm (29,92"x24,41"x35,43") |
| Peso senza olio / Dry weight | 450 Kg (992,08 Lbs) |
| Olio / Oil | 60 L |





















= di serie / standard

Pressatura frontale / Frontal Crimper

Ingrassatura in un punto / Greasing in one point

ACCESSORI / Accessories

| | | | | | |
|-------------------------------------|--|-------------------------------------|---|-------------------------------------|---|
| <input checked="" type="checkbox"/> |  Pedale elettrico <i>Electric pedal</i> | <input checked="" type="checkbox"/> |  Doppia velocità <i>Double speed</i> | <input checked="" type="checkbox"/> |  Controllo EL <i>EL Control</i> |
| <input checked="" type="checkbox"/> |  Macchina silenziosa <i>Silenced machine</i> | <input checked="" type="checkbox"/> |  Ingrassatura centralizzata in un solo punto <i>Centralized greasing in one point</i> | <input type="checkbox"/> |  Ingrassaggio automatico <i>Automatic greasing</i> |
| <input type="checkbox"/> |  Base dispenser modulare + cambio rapido (890x670x710mm) <i>Modular base dispenser+Quick change (35,03x26,37x27,95 inch)</i> | <input checked="" type="checkbox"/> |  Cassetto portaoggetti laterale <i>Lateral storage drawer</i> | <input type="checkbox"/> |  Battuta laterale automatica <i>Automatic lateral stop</i> |
| <input type="checkbox"/> |  Impugnatura cambio/rapido alluminio <i>Quick change aluminum handle</i> | <input type="checkbox"/> |  Morsetti speciali e marcatori <i>Special and marking dies</i> | <input type="checkbox"/> |  Specchio retrovisore <i>Rearview mirror</i> |
| <input type="checkbox"/> |  Controllo forza crimpatura <i>Crimp force control</i> | <input type="checkbox"/> |  Morsetti freni e freon <i>Brakes and air conditioning handle</i> | <input type="checkbox"/> |  Multistep <i>Multistep</i> |
| <input type="checkbox"/> |  Voltaggio speciale <i>Special voltage</i> | <input type="checkbox"/> |  Telecamera <i>Camera</i> | <input checked="" type="checkbox"/> |  Cassetto portaoggetti laterale <i>Lateral storage drawer</i> |

MORSETTI / Dies

| | | | | | | | | | | | | | | | | | | | | | | | | | | | | | | | | | | | | | | |
|--------|----|----|----|----|----|----|----|----|----|----|----|----|----|----|-----|-----|-----|-----|-----|-----|-----|-----|------|--|--|--|--|--|--|--|--|--|--|--|--|--|--|--|
| Ø (mm) | 7 | 10 | 13 | 14 | 16 | 18 | 19 | 21 | 22 | 25 | 26 | 30 | 35 | 40 | 45 | 51 | 57 | 63 | 69 | 74 | 78 | 84# | 96** | | | | | | | | | | | | | | | |
| L (mm) | 60 | 60 | 60 | 60 | 90 | 90 | 90 | 90 | 90 | 90 | 90 | 90 | 90 | 90 | 100 | 100 | 100 | 100 | 105 | 105 | 105 | 105 | | | | | | | | | | | | | | | | |

* Valore indicativo in funzione del prodotto da pressare / Indicative value depending on the product which needs to be crimped

DESCRIZIONE / Description

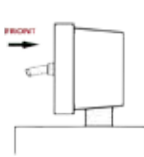
- Pressa con impostazioni digitali su touch-screen multilingua e lettore ottico centesimale, ideale per la raccordatura di tubi flessibili oleodinamici fino a 3".
- Crimping machine with multilingual touch-screen and optical encoder, which is suitable for flexible hydraulic hoses up to 3".



New Product

SCHEDA TECNICA / Data Sheet

| | |
|---|--------------------------------------|
| Potenza di pressatura / Crimping force | 450Ton (419 US TONS) |
| Range di pressatura / Operating range | 7-84mm (0,27"-3,39") |
| Diametro di pressatura massimo / Max crimping range | 102mm** (4,01") |
| Tubo 6 spirali / 6 spirals hose | 3" |
| Tubo 4 spirali / 4 spirals hose | 3" |
| Tubo industriale / Industrial hose | 3" |
| Apertura massima con morsetti / Max opening with dies | +49mm (1,93") |
| Diametro massimo di apertura / Max opening without dies | 140mm (5,51") |
| Motore / Power | 5,5kw (7,5Hp) |
| Voltaggio Standard / Standard voltage | 400V-50/60Hz |
| Dimensione LxPxH / Dimensions LxWxH | 760x620x900mm (29,92"x24,41"x35,43") |
| Peso senza olio / Dry weight | 450 Kg (992,08 Lbs) |
| Olio / Oil | 60 L |





















✓ = di serie / standard

✓ Pressatura frontale / Frontal Crimper

✓ Ingrassatura in un punto / Greasing in one point

ACCESSORI / Accessories

| | | |
|--|---|---|
|  ✓ Pedale elettrico <i>Electric pedal</i> |  ✓ Doppia velocità <i>Double speed</i> |  ✓ Controllo ED con Touch-Screen a colori multilingua <i>ED control with multilingual touch screen</i> |
|  ✓ Macchina silenziosa <i>Silenced machine</i> |  ✓ Ingrassatura centralizzata in un solo punto <i>Centralized greasing in one point</i> |  <input type="checkbox"/> Ingrassaggio automatico <i>Automatic greasing</i> |
|  <input type="checkbox"/> Base dispenser modulare + cambio rapido (890x670x710mm) <i>Modular base dispenser+Quick change (35,03x26,37x27,95 inch)</i> |  ✓ Cassetto portaoggetti laterale <i>Lateral storage drawer</i> |  <input type="checkbox"/> Battuta laterale automatica <i>Automatic lateral stop</i> |
|  <input type="checkbox"/> Voltaggio speciale <i>Special voltage</i> |  <input type="checkbox"/> Morsetti speciali e marcatori <i>Special and marking dies</i> |  <input type="checkbox"/> Impugnatura cambio/rapido alluminio <i>Quick change aluminum handle</i> |
|  <input type="checkbox"/> Controllo forza crimpatura <i>Crimp force control</i> |  <input type="checkbox"/> Morsetti freni e freon <i>Brakes and air conditioning dies</i> |  <input type="checkbox"/> Multistep <i>Multistep</i> |
|  <input type="checkbox"/> Kit industria 4.0 <i>Industry 4.0 kit</i> |  <input type="checkbox"/> Telecamera <i>Camera</i> |  <input type="checkbox"/> Specchio retrovisore <i>Rearview mirror</i> |

MORSETTI / Dies

| ∅ (mm) | 7 | 10 | 13 | 14 | 16 | 18 | 19 | 21 | 22 | 25 | 26 | 30 | 35 | 40 | 45 | 51 | 57 | 63 | 69 | 74 | 78 | 84# | 96** | | | | | | | | | |
|--------|----|----|----|----|----|----|----|----|----|----|----|----|----|----|-----|-----|-----|-----|-----|-----|-----|-----|------|--|--|--|--|--|--|--|--|--|
| L (mm) | 60 | 60 | 60 | 60 | 90 | 90 | 90 | 90 | 90 | 90 | 90 | 90 | 90 | 90 | 100 | 100 | 100 | 100 | 105 | 105 | 105 | 105 | | | | | | | | | | |

* Valore indicativo in funzione del prodotto da pressare / Indicative value depending on the product which needs to be crimped

DESCRIZIONE / Description

- Pressa con impostazioni digitali su touch-screen multilingua e lettore ottico centesimale, ideale per la raccordatura di tubi flessibili oleodinamici fino a 3" 4SP e 6" su tubo industriale.
- Crimping machine with multilingual touch-screen and optical encoder, which is suitable for 4SP flexible hydraulic hoses up to 3" and for industrial hoses up to 6".





















✓ = di serie / standard

SCHEDA TECNICA / Data Sheet

| | |
|---|---------------------------------------|
| Potenza di pressatura / Crimping force | 350 Ton (385,8 US TONS) |
| Range di pressatura / Operating range | 7-164mm (0,27"-6,46") |
| Diametro di pressatura massimo / Max crimping range | 178mm** (7") |
| Tubo 6 spirali / 6 spirals hose | 2.1/2** |
| Tubo 4 spirali / 4 spirals hose | 3** |
| Tubo industriale / Industrial hose | 6** |
| Apertura massima con morsetti / Max opening with dies | +115mm (4,53") |
| Diametro massimo di apertura / Max opening without dies | 283mm (11,14") |
| Motore / Power | 7,5kw (10Hp) |
| Voltaggio Standard / Standard voltage | 400V-50/60Hz |
| Dimensione LxPxH / Dimensions LxWxH | 760x850x1710mm (29,92"x33,46"x67,32") |
| Peso senza olio / dry weight | 1430 Kg (3152 Lbs) |
| Olio / oil | 70 L |

ACCESSORI / Accessories

| | | | | | |
|---|---|---|---|---|---|
| <input checked="" type="checkbox"/>  | <input checked="" type="checkbox"/> Pedale elettrico Electric pedal | <input checked="" type="checkbox"/>  | <input checked="" type="checkbox"/> Doppia velocità Double speed | <input checked="" type="checkbox"/>  | <input checked="" type="checkbox"/> Controllo ED con Touch-Screen a colori multilingua ED control with multilingual touch screen |
| <input checked="" type="checkbox"/>  | <input checked="" type="checkbox"/> Macchina silenziosa Silenced machine | <input checked="" type="checkbox"/>  | <input checked="" type="checkbox"/> Specchio retrovisore Rearview mirror | <input checked="" type="checkbox"/>  | <input checked="" type="checkbox"/> Illuminazione della zona di lavoro Lighting of the working area |
| <input type="checkbox"/>  | <input type="checkbox"/> Telecamera Camera | <input type="checkbox"/>  | <input type="checkbox"/> Morsetti freni freon e marcatori Brakes conditioned air dies and marking dies | <input type="checkbox"/>  | <input type="checkbox"/> Battuta posteriore automatica Automatic rear stop |
| <input type="checkbox"/>  | <input type="checkbox"/> Dispenser cambio rapido laterale Lateral quick change dispenser | <input type="checkbox"/>  | <input type="checkbox"/> Morsetti speciali Special dies | <input type="checkbox"/>  | <input type="checkbox"/> Lubrificazione Automatica Automatic lubrication |
| <input type="checkbox"/>  | <input type="checkbox"/> Dispenser cambio rapido frontale frontal quick change dispenser | <input type="checkbox"/>  | <input type="checkbox"/> Multistep Multistep | <input type="checkbox"/>  | <input type="checkbox"/> Impugnatura cambio/rapido alluminio Quick change aluminum handle |
| <input type="checkbox"/>  | <input type="checkbox"/> Voltaggio speciale Special voltage | <input type="checkbox"/>  | <input type="checkbox"/> Controllo forza crimpatura Crimp force control | <input type="checkbox"/>  | <input type="checkbox"/> Kit industria 4.0 Industry 4.0 kit |

MORSETTI / Dies

| | | | | | | | | | | | | | | | | | | | | | | | | | | | | | | | | |
|--------|----|----|----|----|----|----|----|----|----|----|----|----|----|----|----|-----|-----|-----|-----|-----|-----|-----|-----|-----|-----|-----|-----|-----|-----|-----|-----|-----|
| Ø (mm) | 7 | 10 | 13 | 14 | 16 | 18 | 19 | 21 | 22 | 25 | 26 | 30 | 35 | 40 | 45 | 51 | 57 | 63 | 69 | 74 | 78 | 84 | 92 | 100 | 108 | 116 | 120 | 126 | 136 | 146 | 150 | |
| L (mm) | 60 | 60 | 60 | 60 | 90 | 90 | 90 | 90 | 90 | 90 | 90 | 90 | 90 | 90 | 90 | 100 | 100 | 100 | 105 | 105 | 105 | 105 | 120 | 120 | 120 | 120 | 120 | 120 | 120 | 120 | 120 | 120 |

* Valore indicativo in funzione del prodotto da pressare / Indicative value depending on the product which needs to be crimped

** Con porta morsetti / Without die holder

DESCRIZIONE / Description

- Pressa con impostazioni digitali su touch-screen multilingua e lettore ottico centesimale, ideale per la raccordatura di tubi flessibili fino a 8" su tubo industriale.
- Crimping machine with multilingual touch-screen and optical encoder, which is suitable for industrial hoses up to 8".





















SCHEDA TECNICA / Data Sheet

| | |
|---|---------------------------------------|
| Potenza di pressatura / Crimping force | 400 Ton (440,92 US TONS) |
| Range di pressatura / Operating range | 7-190mm (0,27"-7,48") |
| Diametro di pressatura massimo / Max crimping range | 190mm** (7,48") |
| Tubo 6 spirali / 6 spirals hose | 3" |
| Tubo 4 spirali / 4 spirals hose | 4" |
| Tubo industriale / Industrial hose | 8" |
| Apertura massima con morsetti / Max opening with dies | +115mm (4,53") |
| Diametro massimo di apertura / Max opening without dies | 283mm (11,14") |
| Motore / Power | 7,5kw (10Hp) |
| Voltaggio Standard / Standard voltage | 400V-50/60Hz |
| Dimensione LxPxH / Dimensions LxWxH | 760x850x1710mm (29,92"x33,46"x67,32") |
| Peso senza olio / Dry weight | 1480 Kg (3262 Lbs) |
| Olio / Oil | 70 L |

✓ = di serie / standard

ACCESSORI / Accessories

| | | |
|--|--|--|
|  ✓ Pedale elettrico Electric pedal |  ✓ Doppia velocità Double speed |  ✓ Controllo ED con Touch-Screen a colori multilingua ED control with multilingual touch screen |
|  ✓ Macchina silenziosa Silenced machine |  ✓ Specchio retrovisore Rearview mirror |  ✓ Illuminazione della zona di lavoro Lighting of the working area |
|  <input type="checkbox"/> Telecamera Camera |  <input type="checkbox"/> Morsetti freni freon e marcatori Brakes conditioned air dies and marking dies |  <input type="checkbox"/> Battuta posteriore automatica Automatic rear stop |
|  <input type="checkbox"/> Dispenser cambio rapido laterale Lateral quick change dispenser |  <input type="checkbox"/> Morsetti speciali Special dies |  <input type="checkbox"/> Lubrificazione Automatica Automatic lubrication |
|  <input type="checkbox"/> Dispenser cambio rapido frontale Frontal quick change dispenser |  <input type="checkbox"/> Multistep Multistep |  <input type="checkbox"/> Impugnatura cambio/rapido alluminio Quick change aluminum handle |
|  <input type="checkbox"/> Voltaggio speciale Special voltage |  <input type="checkbox"/> Controllo forza crimpatura Crimp force control |  <input type="checkbox"/> Kit industria 4.0 Industry 4.0 kit |

MORSETTI / Dies

| | | | | | | | | | | | | | | | | | | | | | | | | | | | | | | | | |
|--------|----|----|----|----|----|----|----|----|----|----|----|----|----|----|----|-----|-----|-----|-----|-----|-----|-----|-----|-----|-----|-----|-----|-----|-----|-----|-----|-----|
| Ø (mm) | 7 | 10 | 13 | 14 | 16 | 18 | 19 | 21 | 22 | 25 | 26 | 30 | 35 | 40 | 45 | 51 | 57 | 63 | 69 | 74 | 78 | 84 | 92 | 100 | 108 | 116 | 120 | 126 | 136 | 146 | 150 | |
| L (mm) | 60 | 60 | 60 | 60 | 90 | 90 | 90 | 90 | 90 | 90 | 90 | 90 | 90 | 90 | 90 | 100 | 100 | 100 | 105 | 105 | 105 | 120 | 120 | 120 | 120 | 120 | 120 | 120 | 120 | 120 | 120 | 120 |

* Valore indicativo in funzione del prodotto da pressare / Indicative value depending on the product which needs to be crimped

** Con porta morsetti / without die holder

DESCRIZIONE / Description

- Pressa verticale elettrica manuale, completa di centralina oleodinamica e base con ruote, per tubi flessibili oleodinamici fino a 1.1/4" 4SP - 1.1/2" R2*.
- Electric vertical manual crimping machine, with hydraulic control unit and base on wheels, for hydraulic hoses up to 1.1/4" 4SP - 1.1/2" R2*.











SCHEDA TECNICA / Data Sheet

| | |
|---|---------------------------------------|
| Potenza di pressatura / Crimping force | 170Ton (187,39 US TONS) |
| Range di pressatura / Operating range | 7-72mm (0,27"-2,83") |
| Diametro di pressatura massimo / Max crimping range | - |
| Tubo 6 spirali / 6 spirals hose | - |
| Tubo 4 spirali / 4 spirals hose | 1.1/4"* |
| Tubo 2 trecce / 2 braids hoses | 1.1/2"* |
| Apertura massima con morsetti / Max opening with dies | - |
| Diametro massimo di apertura / Max opening without dies | - |
| Motore / Power | 1,5kw (2Hp) |
| Voltaggio Standard / Standard voltage | 400V-50/60Hz |
| Dimensione LxPxH / Dimensions LxWxH | 500x650x1250mm (19,69"x25,59"x49,21") |
| Peso senza olio / Dry weight | 200 Kg (440,93 Lbs) |
| Olio / Oil | 25 L |

= di serie / standard

ACCESSORI / Accessories

| | | |
|--|---|--|
|  <input checked="" type="checkbox"/> Controllo EM <i>EM Control</i> |  <input checked="" type="checkbox"/> Base con ruote e porta-morsetti <i>Caster base and port dies</i> |  <input checked="" type="checkbox"/> Doppia velocità <i>Double speed</i> |
|  <input checked="" type="checkbox"/> Nonio graduato per regolazione Ø di pressatura <i>Analog measuring micrometer</i> |  <input type="checkbox"/> Morsetti freon <i>Air conditioning dies</i> |  <input type="checkbox"/> Morsetti speciali <i>Special dies</i> |
|  <input type="checkbox"/> Morsetti freno <i>Brakes dies</i> |  <input type="checkbox"/> Voltaggio speciale <i>Special voltage</i> | <input type="checkbox"/> |
| <input type="checkbox"/> | <input type="checkbox"/> | <input type="checkbox"/> |
| <input type="checkbox"/> | <input type="checkbox"/> | <input type="checkbox"/> |
| <input type="checkbox"/> | <input type="checkbox"/> | <input type="checkbox"/> |

MORSETTI / Dies

| Ø (mm) | 7 | 10 | 13 | 16 | 19 | 22 | 25 | 30 | 38 | 50 | 65 | | | | | | | | | | | |
|--------|----|----|----|----|----|----|----|----|----|----|----|--|--|--|--|--|--|--|--|--|--|--|
| L (mm) | 70 | 70 | 70 | 70 | 70 | 70 | 70 | 70 | 70 | 70 | 70 | | | | | | | | | | | |

* Valore indicativo in funzione del prodotto da pressare / Indicative value depending on the product which needs to be crimped

DESCRIZIONE / Description

- Taglierina da banco carenata, in alluminio, con disco in acciaio chiuso all' interno, per tubi flessibili oleodinamici fino a 1"1/2*.
- Bench faired cutter, made of aluminum, with internal steel disk, for hydraulic hoses up to 1"1/2*.






SCHEDA TECNICA / Data Sheet

| | |
|---|--------------------------------------|
| Taglio massimo su tubo 4SP / Maximum 4SP cutting | 1.1/2** |
| Taglio ottimale su tubo 4SP / Optimal 4SP cutting | 1.1/4** |
| Taglio ottimale su tubo R2 / Optimal R2 | 1.1/2** |
| Diametro max di taglio / Maximum cutting diameter | 70mm (2,76") |
| Giri al minuto / RPM | 2900 |
| Diametro lama / Blade diameter | Ø250mm (9,84") |
| Peso / Weight | 30Kg (66,14Lb) |
| Dimensione LxPxH / Dimension | 600x400x280mm (23,62"x15,75"x11,02") |
| Voltaggio standard / Standard voltage | 400V-50/60Hz |
| Potenza del motore / Power source | 2,2kw (3Hp) |

= di serie / standard

ACCESSORI / Accessories

| | | |
|--|--|---|
| <input checked="" type="checkbox"/>  Predisposizione per impianto aspirazione <i>pre disposition for extraction system</i> | <input type="checkbox"/>  Disco Ø250 liscio <i>Smooth blade Ø250</i> | <input type="checkbox"/>  Voltaggio speciale <i>Special voltage</i> |
| <input checked="" type="checkbox"/>  Disco raffreddato Ø 250 <i>Cooled blade Ø250</i> | <input type="checkbox"/> | <input type="checkbox"/> |
| <input type="checkbox"/> | <input type="checkbox"/> | <input type="checkbox"/> |
| <input type="checkbox"/> | <input type="checkbox"/> | <input type="checkbox"/> |
| <input type="checkbox"/> | <input type="checkbox"/> | <input type="checkbox"/> |
| <input type="checkbox"/> | <input type="checkbox"/> | <input type="checkbox"/> |

* Valore indicativo in funzione del prodotto da tagliare / Indicative value depending on the product to be cut

DESCRIZIONE / Description

- Taglierina da produzione con disco in acciaio chiuso all'interno. Comando per il taglio a pedale, per tubi fino a 2".
- Cutting machine with internal steel disk. Controlled by pedal, for hoses up to 2".






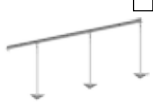




SCHEDA TECNICA / Data Sheet

| | |
|---|---------------------------------------|
| Taglio massimo su tubo 4SP / Maximum 4SP cutting | 2" |
| Taglio ottimale su tubo 4SP / Optimal 4SP cutting | 1.1/2" |
| Taglio ottimale su tubo R2 / Optimal R2 | 2" |
| Diametro max di taglio / Maximum cutting diameter | 80mm (3,14") |
| Motore taglierina / Cutter's engine | 2,2kw (3Hp) - 400V-50/60Hz |
| Diametro lama / Blade diameter | Ø250mm (9,84") |
| Dimensione LxPxH / Dimension | 500x890x1100mm (19,68"x35,05"x43,30") |
| Peso / Weight | 135 Kg (297,62 Lbs) |



= di serie / standard

ACCESSORI / Accessories

| | | |
|--|--|---|
| <input checked="" type="checkbox"/>  Schermo di protezione Protective shield | <input type="checkbox"/>  Disco Ø250 liscio Smooth blade Ø250 | <input checked="" type="checkbox"/>  Disco raffreddato Ø 250 Cooled blade Ø250 |
| <input checked="" type="checkbox"/>  Cappa con attacco per impianto aspirazione Fume hood hjed with connection for extraction system | <input type="checkbox"/>  Supporto di misurazione tubo pneumatico L.3000 Hose measuring support pneumatic L.3000 | <input type="checkbox"/>  Supporto di misurazione modulare Modular hose measuring support |
| <input type="checkbox"/>  Guida a rulli per tubo Hose roller guide | <input type="checkbox"/>  Contacolpi Stroke counter | <input type="checkbox"/>  Contametri Meter counter |
| <input type="checkbox"/>  Voltaggio speciale Special voltage | <input type="checkbox"/> | <input type="checkbox"/> |
| <input type="checkbox"/> | <input type="checkbox"/> | <input type="checkbox"/> |
| <input type="checkbox"/> | <input type="checkbox"/> | <input type="checkbox"/> |

* Valore indicativo in funzione del prodotto da tagliare / Indicative value depending on the product to be cut

DESCRIZIONE / Description

- Taglierina da produzione con disco in acciaio chiuso all' interno. Comando per il taglio a pedale, per tubi fino a 2.1/2".
- Cutting machine with internal steel disk. Controlled by pedal, for hoses up to 2.1/2".













SCHEDA TECNICA / Data Sheet

| | |
|---|---------------------------------------|
| Taglio massimo su tubo 4SP / Maximum 4SP cutting | 2.1/2** |
| Taglio ottimale su tubo 4SP / Optimal 4SP cutting | 2** |
| Taglio ottimale su tubo R2 / Optimal R2 | 2.1/2** |
| Diametro max di taglio / Maximum cutting diameter | 90mm (3,54") |
| Motore taglierina / Cutter's engine | 3kw (4Hp) - 400V-50/60Hz |
| Diametro lama / Blade diameter | Ø300mm (11,81") |
| Dimensione LxPxH / Dimension | 500x890x1100mm (19,68"x35,05"x43,30") |
| Peso / Weight | 140 Kg (308,65 Lbs) |

= di serie / standard

ACCESSORI / Accessories

| | | |
|--|---|--|
| <input checked="" type="checkbox"/>  Schermo di protezione <i>Protective shield</i> | <input type="checkbox"/>  Disco Ø300 liscio <i>Smooth blade Ø300</i> | <input checked="" type="checkbox"/>  Disco raffreddato Ø 300 <i>Cooled blade Ø300</i> |
| <input checked="" type="checkbox"/>  Cappa con attacco per impianto aspirazione <i>Fume hood with connection for extraction system</i> | <input type="checkbox"/>  Supporto di misurazione tubo pneumatico L.3000 <i>Hose measuring support pneumatic L.3000</i> | <input type="checkbox"/>  Supporto di misurazione modulare <i>Modular hose measuring support</i> |
| <input type="checkbox"/>  Guida a rulli per tubo <i>Hose roller guide</i> | <input type="checkbox"/>  Contacolpi <i>Stroke counter</i> | <input type="checkbox"/>  Contametri <i>Meter counter</i> |
| <input type="checkbox"/>  Voltaggio speciale <i>Special voltage</i> | <input type="checkbox"/> | <input type="checkbox"/> |
| <input type="checkbox"/> | <input type="checkbox"/> | <input type="checkbox"/> |
| <input type="checkbox"/> | <input type="checkbox"/> | <input type="checkbox"/> |

* Valore indicativo in funzione del prodotto da tagliare / Indicative value depending on the product to be cut

DESCRIZIONE / Description

- Taglierina da produzione ad azionamento pneumatico per il taglio di tubi flessibili oleodinamici con capacità fino a 2.1/2".
- Cutting machine with pneumatic drive for cutting flexible hoses up to 2.1/2".






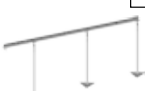






SCHEDA TECNICA / Data Sheet

| | |
|---|---------------------------------------|
| Taglio massimo su tubo 4SP / Maximum 4SP cutting | 2.1/2** |
| Taglio ottimale su tubo 4SP / Optimal 4SP cutting | 2** |
| Taglio ottimale su tubo R2 / Optimal R2 | 2.1/2** |
| Diametro max di taglio / Maximum cutting diameter | 90mm (3,54") |
| Diametro lama / Blade diameter | Ø300mm (11,81") |
| Alimentazione pneumatica max / Max pneumatic supply | 8 bar |
| Potenza installata / Power source | 3kw (4Hp) - 400V-50/60Hz |
| Dimensione LxPxH / Dimension | 500x890x1100mm (19,68"x35,05"x43,30") |
| Peso / Weight | 165 Kg (363,76 Lbs) |

= di serie / standard

ACCESSORI / Accessories

| | | |
|--|---|--|
| <input checked="" type="checkbox"/>  Schermo di protezione <i>Protective shield</i> | <input type="checkbox"/>  Disco Ø300 liscio <i>Smooth blade Ø300</i> | <input checked="" type="checkbox"/>  Disco raffreddato Ø 300 <i>Cooled blade Ø300</i> |
| <input checked="" type="checkbox"/>  Cappa con attacco per impianto aspirazione <i>Fume hood with connection for extraction system</i> | <input type="checkbox"/>  Supporto di misurazione tubo pneumatico L.3000 <i>Hose measuring support pneumatic L.3000</i> | <input type="checkbox"/>  Supporto di misurazione modulare <i>Modular hose measuring support</i> |
| <input type="checkbox"/>  Guida a rulli per tubo <i>Hose roller guide</i> | <input type="checkbox"/>  Contacolpi <i>Stroke counter</i> | <input type="checkbox"/>  Contametri <i>Meter counter</i> |
| <input type="checkbox"/>  Voltaggio speciale <i>Special voltage</i> | <input type="checkbox"/> | <input type="checkbox"/> |
| <input type="checkbox"/> | <input type="checkbox"/> | <input type="checkbox"/> |
| <input type="checkbox"/> | <input type="checkbox"/> | <input type="checkbox"/> |

* Valore indicativo in funzione del prodotto da tagliare / Indicative value depending on the product to be cut

DESCRIZIONE / Description

- Taglierina da produzione per il taglio di tubi flessibili oleodinamici fino a 2", con possibilità di utilizzo sia in manuale che con controllo numerico automatico.
- Automatic and manual cutting machine for hydraulic hoses up to 2". Use the machine with automatic or manual CNC



SCHEDA TECNICA / Data Sheet

| TAGLIO IN MANUALE Manual cutting | | TAGLIO IN AUTOMATICO Automatic cutting | |
|---|---|---|--|
| 2"* | Taglio massimo su tubo 4SP / Maximum 4SP cutting | fino a 3/4"* | |
| 2"* | Taglio ottimale su tubo R2 / Optimal R2 | fino a 3/4"* | |
| 8 Bar | Alimentazione pneumatica max / Max Pneumatic supply | 8 Bar | |
| 3kw (4Hp) - 400V-50/60Hz | Motore taglierina / Cutter's engine | 3kw (4Hp) - 400V-50/60Hz | |
| Ø300mm (11,81") | Diametro lama / Blade diameter | Ø300mm (11,81") | |
| 80mm (3,15") | Diametro massimo di taglio / Maximum cutting Ø | 80mm (3,15") | |
| 520x1100xh1250mm (20,47"x43,30"x49,21") | Dimensione LxPxH / Dimension | 520x1100xh1250mm (20,47"x43,30"x49,21") | |
| 190 Kg (418,87 Lbs) | Peso / Weight | 190 Kg (418,87 Lbs) | |

✓ = di serie / standard

ACCESSORI / Accessories

| | | | | | |
|-------------------------------------|---|--------------------------|---|-------------------------------------|--|
| <input checked="" type="checkbox"/> | Schermo di protezione Protective shield | <input type="checkbox"/> | Disco Ø300 liscio Smooth blade Ø300 | <input checked="" type="checkbox"/> | Disco raffreddato Ø 300 Cooled blade Ø300 |
| <input checked="" type="checkbox"/> | Cappa con attacco per impianto aspirazione Fume hood with connection for extraction system | <input type="checkbox"/> | Supporto di misurazione tubo pneumatico L.3000 Hose measuring support pneumatic L.3000 | <input type="checkbox"/> | Supporto di misurazione modulare Modular hose measuring support |
| <input checked="" type="checkbox"/> | Guida a rulli per tubo Hose roller guide | <input type="checkbox"/> | Svolgitore folle Manual hose unwinder | <input type="checkbox"/> | Svolgitore Elettrico Electric hose unwinder |
| <input type="checkbox"/> | Voltaggio speciale Special voltage | <input type="checkbox"/> | | <input type="checkbox"/> | |

* Valore indicativo in funzione del prodotto da tagliare / Indicative value depending on the product to be cut

DESCRIZIONE / Description

- Taglierina da produzione con disco in acciaio chiuso all' interno. Comando per il taglio a pedale, per tubi fino a 3".
- Cutting machine with internal steel disk. Controlled by pedal, for hoses up to 3".






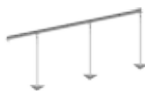




SCHEDA TECNICA / Data Sheet

| | |
|---|---------------------------------------|
| Taglio massimo su tubo R2 / Maximum R2 cutting | 2.1/2** |
| Taglio ottimale su tubo 4SP / Optimal 4SP | 2** |
| Diametro max di taglio / Maximum cutting diameter | 90mm (3,54") |
| Motore taglierina / Cutter's engine | 4kw (5Hp) - 400V-50/60Hz |
| Diametro lama / Blade diameter | Ø400mm (15,74") |
| Dimensione LxPxH / Dimension | 500x890x1100mm (19,68"x35,05"x43,30") |
| Peso / Weight | 160 Kg (352,74 Lbs) |



= di serie / standard

ACCESSORI / Accessories

| | | |
|--|---|--|
| <input checked="" type="checkbox"/>  Schermo di protezione <i>Protective shield</i> | <input type="checkbox"/>  Disco Ø400 liscio <i>Smooth blade Ø400</i> | <input checked="" type="checkbox"/>  Disco raffreddato Ø 400 <i>Cooled blade Ø400</i> |
| <input checked="" type="checkbox"/>  Cappa con attacco per impianto aspirazione <i>Fume hood with connection for extraction system</i> | <input type="checkbox"/>  Supporto di misurazione tubo pneumatico L.3000 <i>Hose measuring support pneumatic L.3000</i> | <input type="checkbox"/>  Supporto di misurazione modulare <i>Modular hose measuring support</i> |
| <input type="checkbox"/>  Guida a rulli per tubo <i>Hose roller guide</i> | <input type="checkbox"/>  Contacolpi <i>Stroke counter</i> | <input type="checkbox"/>  Contametri <i>Meter counter</i> |
| <input type="checkbox"/>  Voltaggio speciale <i>Special voltage</i> | <input type="checkbox"/> | <input type="checkbox"/> |
| <input type="checkbox"/> | <input type="checkbox"/> | <input type="checkbox"/> |
| <input type="checkbox"/> | <input type="checkbox"/> | <input type="checkbox"/> |

* Valore indicativo in funzione del prodotto da tagliare / Indicative value depending on the product to be cut

DESCRIZIONE / Description

- Taglierina da produzione ad azionamento pneumatico per il taglio di tubi flessibili oleodinamici con capacità fino a 3".
- Production cutting machine with pneumatic drive for cutting flexible hoses up to 3".





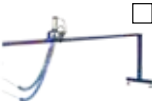
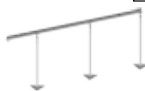






SCHEDA TECNICA / Data Sheet

| | |
|---|---------------------------------------|
| Taglio massimo su tubo R2 / Maximum R2 cutting | 2.1/2** |
| Taglio ottimale su tubo 4SP / Optimal 4SP | 2** |
| Diametro max di taglio / Maximum cutting diameter | 90mm (3,54") |
| Diametro lama / Blade diameter | Ø400mm (15,75") |
| Alimentazione pneumatica max / Max pneumatic supply | 6 bar |
| Potenza installata / Power source | 4kw (5Hp) - 400V-50/60Hz |
| Dimensione LxPxH / Dimension | 500x890x1100mm (19,68"x35,05"x43,30") |
| Peso / Weight | 175 Kg (385,81 Lbs) |

= di serie / standard

ACCESSORI / Accessories

| | | |
|---|--|---|
| <input checked="" type="checkbox"/>  Schermo di protezione Protective shield | <input type="checkbox"/>  Disco Ø400 liscio Smooth blade Ø400 | <input checked="" type="checkbox"/>  Disco raffreddato Ø 400 Cooled blade Ø400 |
| <input checked="" type="checkbox"/>  Cappa con attacco per impianto aspirazione Fume hood with connection for extraction system | <input type="checkbox"/>  Supporto di misurazione tubo pneumatico L.3000 Hose measuring support pneumatic L.3000 | <input type="checkbox"/>  Supporto di misurazione modulare Modular hose measuring support |
| <input type="checkbox"/>  Guida a rulli per tubo Hose roller guide | <input type="checkbox"/>  Contacolpi Stroke counter | <input type="checkbox"/>  Contametri Meter counter |
| <input type="checkbox"/>  Voltaggio speciale Special voltage | <input type="checkbox"/> | <input type="checkbox"/> |
| <input type="checkbox"/> | <input type="checkbox"/> | <input type="checkbox"/> |
| <input type="checkbox"/> | <input type="checkbox"/> | <input type="checkbox"/> |

* Valore indicativo in funzione del prodotto da tagliare / Indicative value depending on the product to be cut

DESCRIZIONE / Description

- Taglierina da produzione per il taglio di tubi flessibili oleodinamici fino a 2" con possibilità di utilizzo sia in manuale che con controllo numerico automatico.
- Automatic and manual cutting machine for hydraulic hoses up to 2". Use the machine with automatic or manual CNC



SCHEDA TECNICA / Data Sheet

| TAGLIO IN MANUALE Manual cutting | | TAGLIO IN AUTOMATICO Automatic cutting | |
|---|---|---|--|
| 2.1/2"* | Taglio massimo su tubo R2 / Maximum R2 cutting | fino a 3/4"* | |
| 2"* | Taglio ottimale su tubo 4SP / Optimal 4SP | fino a 3/4"* | |
| 8 Bar | Alimentazione pneumatica max / Max Pneumatic supply | 8 Bar | |
| 4kw (5Hp) - 400V-50/60Hz | Motore taglierina / Cutter's engine | 4kw (5Hp) - 400V-50/60Hz | |
| Ø400mm (15,75") | Diametro lama / Blade diameter | Ø400mm (15,75") | |
| 90mm (3,54") | Diametro massimo di taglio / Maxium cutting Ø | 80mm (3,54") | |
| 520x1100xh1250mm (20,47"x43,30"x49,21") | Dimensione LxPxH / Dimension | 520x1100xh1250mm (20,47"x43,30"x49,21") | |
| 195 Kg (429,90 Lbs) | Peso / Weight | 195 Kg (429,90 Lbs) | |

✓ = di serie / standard

ACCESSORI / Accessories

| | | | | | |
|-------------------------------------|---|--------------------------|---|-------------------------------------|--|
| <input checked="" type="checkbox"/> |  Schermo di protezione Protective shield | <input type="checkbox"/> |  Disco Ø400 liscio Smooth blade Ø400 | <input checked="" type="checkbox"/> |  Disco raffreddato Ø 400 Cooled blade Ø400 |
| <input checked="" type="checkbox"/> |  Cappa con attacco per impianto aspirazione Fume hood with connection for extraction system | <input type="checkbox"/> |  Supporto di misurazione tubo pneumatico L.3000 Hose measuring support pneumatic L.3000 | <input type="checkbox"/> |  Supporto di misurazione modulare Modular hose measuring support |
| <input checked="" type="checkbox"/> |  Guida a rulli per tubo Hose roller guide | <input type="checkbox"/> |  Svolgitore folle Manual hose unwinder | <input type="checkbox"/> |  Svolgitore Elettrico Electric hose unwinder |
| <input type="checkbox"/> |  Voltaggio speciale Special voltage | <input type="checkbox"/> | | <input type="checkbox"/> | |

* Valore indicativo in funzione del prodotto da tagliare / Indicative value depending on the product to be cut

DESCRIZIONE / Description

- Taglierina da produzione combinata con spellatrice da esterno.
- Production combined with external hose skiver.



SCHEDA TECNICA / Data Sheet

| | |
|---|--|
| Taglio massimo su tubo 4SP / Maximum 4SP cutting | 2** |
| Taglio ottimale su tubo 4SP / Optimal 4SP cutting | 1.1/2** |
| Taglio ottimale su tubo R2 / Optimal R2 | 2** |
| Capacità di spellatura / Skiving capacity | 2** |
| Motore taglierina / Cutter's engine | 2,2kw (3Hp) - 400V-50/60Hz |
| Motore spellatrice / Skiver's engine | Kw 0.55 (0.75Hp) con motoriduttore 200N/1" |
| Diametro lama / Blade diameter | Ø250mm (9,84") |
| Diametro massimo di taglio / Maximum cutting diameter | 80mm (3,14") |
| Dimensione LxPxH / Dimension | 500x1100x1100mm (19,68"x43,30"x43,30") |
| Peso / Weight | 165 Kg (363 Lbs) |

= di serie / standard

ACCESSORI / Accessories

| | | | | | |
|-------------------------------------|---|-------------------------------------|--|-------------------------------------|--|
| <input type="checkbox"/> | Disco Ø250 liscio Smooth blade Ø250 | <input checked="" type="checkbox"/> | Schermo di protezione Protective shield | <input checked="" type="checkbox"/> | Pedale elettrico Spellatrice Hose Skiver electric pedal |
| <input checked="" type="checkbox"/> | Disco raffreddato Ø 250 Cooled blade Ø250 | <input type="checkbox"/> | Supporto di misurazione modulare Modular hose measuring support | <input type="checkbox"/> | Base portautensili (300x300x190mm) Tool base (11,81x11,81x7,78inch) |
| <input type="checkbox"/> | Utensile doppio per spellatura esterna Double tool for external skinning | <input type="checkbox"/> | Contacolpi Stroke counter | <input type="checkbox"/> | Contametri Meter counter |
| <input checked="" type="checkbox"/> | Cappa con attacco per impianto aspirazione Fume hood with connection for extraction system | <input type="checkbox"/> | Voltaggio speciale Special voltage | <input type="checkbox"/> | |

* Valore indicativo in funzione del prodotto da tagliare e spellare / Indicative value depending on the product to be cut and skinning

Spine Spellatrici - Int/Est / Hose Skiver Plugs - Int/Est

| Ø Tubo / Ø Hose | | 1/4" | 5/16" | 3/8" | 1/2" | 5/8" | 3/4" | 1" | 1.1/4" | 1.1/2" | 2" |
|-------------------------|-----------|------|-------|------|------|------|------|----|--------|--------|----|
| Spine Est. / Plugs Est. | R1/R2 | X | X | X | X | X | X | X | X | X | X |
| | 4SP/4SH | | | | X | X | X | X | X | X | X |
| | Interlock | | | | | | | | | | |

DESCRIZIONE / Description

- Taglierina da produzione combinata con spellatrice da esterno/interno.
- Production combined with external/internal hose skiver.



SCHEDA TECNICA / Data Sheet

| | |
|---|--|
| Taglio massimo su tubo 4SP / Maximum 4SP cutting | 2** |
| Taglio ottimale su tubo 4SP / Optimal 4SP cutting | 1.1/2** |
| Taglio ottimale su tubo R2 / Optimal R2 | 2** |
| Capacità di spellatura / Skiving capacity | 2** |
| Motore taglierina / Cutter's engine | 2,2kw (3Hp) - 400V-50/60Hz |
| Motore spellatrice / Skiver's engine | Kw 0.55 (0.75Hp) con motoriduttore 200N/1" |
| Diametro lama / Blade diameter | Ø250mm (9,84") |
| Diametro massimo di taglio / Maximum cutting diameter | 80mm (3,14") |
| Dimensione LxPxH / Dimension | 500x1100x1100mm (19,68"x43,30"x43,30") |
| Peso / Weight | 165 Kg (363 Lbs) |

= di serie / standard

ACCESSORI / Accessories

| | | |
|---|---|---|
| <input type="checkbox"/> Disco Ø250 liscio Smooth blade Ø250 | <input checked="" type="checkbox"/> Schermo di protezione Protective shield | <input checked="" type="checkbox"/> Pedale elettrico Spellatrice Hose Skiver electric pedal |
| <input checked="" type="checkbox"/> Disco raffreddato Ø 250 Cooled blade Ø250 | <input type="checkbox"/> Supporto di misurazione modulare Modular hose measuring support | <input type="checkbox"/> Base portautensili (300x300x190mm) Tool base (11,81x11,81x7,78inch) |
| <input type="checkbox"/> Utensile doppio per spellatura esterna Double tool for external skinning | <input type="checkbox"/> Contacolpi Stroke counter | <input type="checkbox"/> Contametri Meter counter |
| <input checked="" type="checkbox"/> Cappa con attacco per impianto aspirazione Fume hood with connection for extraction system | <input type="checkbox"/> Voltaggio speciale Special voltage | <input type="checkbox"/> |

* Valore indicativo in funzione del prodotto da tagliare e spellare / Indicative value depending on the product to be cut and skinning

Spine Spellatrici - Int/Est / Hose Skiver Plugs - Int/Est

| Ø Tubo / Ø Hose | | 1/4" | 5/16" | 3/8" | 1/2" | 5/8" | 3/4" | 1" | 1.1/4" | 1.1/2" | 2" |
|-------------------------|-----------|------|-------|------|------|------|------|----|--------|--------|----|
| Spine Est. / Plugs Est. | R1/R2 | X | X | X | X | X | X | X | X | X | X |
| | 4SP/4SH | | | | X | X | X | X | X | X | X |
| | Interlock | | | | | | X | X | X | X | X |
| Spine Int. / Plugs Int. | Interlock | | | | | | X | X | X | X | X |

DESCRIZIONE / Description

- Taglierina da produzione combinata con spellatrice da esterno.
- Production combined with external hose skiver.







SCHEDA TECNICA / Data Sheet

| | |
|---|--|
| Taglio massimo su tubo 4SP / Maximum 4SP cutting | 2.1/2** |
| Taglio ottimale su tubo 4SP / Optimal 4SP cutting | 2** |
| Taglio ottimale su tubo R2 / Optimal R2 | 2.1/2** |
| Capacità di spellatura / Skiving capacity | 2** |
| Motore taglierina / Cutter's engine | 3kw (4Hp) - 400V-50/60Hz |
| Motore spellatrice / Skiver's engine | Kw 0.55 (0.75Hp) con motoriduttore 200N/1" |
| Diametro lama / Blade diameter | Ø300mm (11,81") |
| Diametro massimo di taglio / Maximum cutting diameter | 90mm (3,54") |
| Dimensione LxPxH / Dimension | 500x1100x1100mm (19,68"x43,30"x43,30") |
| Peso / Weight | 170 Kg (374,79 Lbs) |

☑ = di serie / standard

ACCESSORI / Accessories

| | | | | | |
|-------------------------------------|---|-------------------------------------|--|-------------------------------------|--|
| <input type="checkbox"/> |  Disco Ø300 liscio Smooth blade Ø300 | <input checked="" type="checkbox"/> |  Schermo di protezione Protective shield | <input checked="" type="checkbox"/> |  Pedale elettrico Spellatrice Hose Skiver electric pedal |
| <input checked="" type="checkbox"/> |  Disco raffreddato Ø 300 Cooled blade Ø300 | <input type="checkbox"/> |  Supporto di misurazione modulare Modular hose measuring support | <input type="checkbox"/> |  Base portautensili (300x300x190mm) Tool base (11,81x11,81x7,78inch) |
| <input type="checkbox"/> |  Utensile doppio per spellatura esterna Double tool for external skinning | <input type="checkbox"/> |  Contacolpi Stroke counter | <input type="checkbox"/> |  Contametri Meter counter |
| <input checked="" type="checkbox"/> |  Cappa con attacco per impianto aspirazione Fume hood with connection for extraction system | <input type="checkbox"/> |  Voltaggio speciale Special voltage | <input type="checkbox"/> | |

* Valore indicativo in funzione del prodotto da tagliare e spellare / Indicative value depending on the product to be cut and skinning

Spine Spellatrici - Int/Est / Hose Skiver Plugs - Int/Est

| Ø Tubo / Ø Hose | | 1/4" | 5/16" | 3/8" | 1/2" | 5/8" | 3/4" | 1" | 1.1/4" | 1.1/2" | 2" |
|-------------------------|-----------|------|-------|------|------|------|------|----|--------|--------|----|
| Spine Est. / Plugs Est. | R1/R2 | X | X | X | X | X | X | X | X | X | X |
| | 4SP/4SH | | | | X | X | X | X | X | X | X |
| | Interlock | | | | | | | | | | |

DESCRIZIONE / Description

- Taglierina da produzione combinata con spellatrice da esterno/interno.
- Production combined with external/internal hose skiver.



SCHEDA TECNICA / Data Sheet

| | |
|---|--|
| Taglio massimo su tubo 4SP / Maximum 4SP cutting | 2.1/2** |
| Taglio ottimale su tubo 4SP / Optimal 4SP cutting | 2** |
| Taglio ottimale su tubo R2 / Optimal R2 | 2.1/2** |
| Capacità di spellatura / Skiving capacity | 2** |
| Motore taglierina / Cutter's engine | 3kw (4Hp) - 400V-50/60Hz |
| Motore spellatrice / Skiver's engine | Kw 0.55 (0.75Hp) con motoriduttore 200N/1" |
| Diametro lama / Blade diameter | Ø300mm (11,81") |
| Diametro massimo di taglio / Maximum cutting diameter | 90mm (3,54") |
| Dimensione LxPxH / Dimension | 500x1100x1100mm (19,68"x43,30"x43,30") |
| Peso / Weight | 170 Kg (374,79 Lbs) |

☑ = di serie / standard

ACCESSORI / Accessories

| | | |
|---|---|--|
| <input type="checkbox"/>  Disco Ø300 liscio Smooth blade Ø300 | <input checked="" type="checkbox"/>  Schermo di protezione Protective shield | <input checked="" type="checkbox"/>  Pedale elettrico Spellatrice Hose Skiver electric pedal |
| <input checked="" type="checkbox"/>  Disco raffreddato Ø 300 Cooled blade Ø300 | <input type="checkbox"/>  Supporto di misurazione modulare Modular hose measuring support | <input type="checkbox"/>  Base portautensili (300x300x190mm) Tool holder base (11,81x11,81x7,78inch) |
| <input type="checkbox"/>  Utensile doppio per spellatura esterna Double tool for external skinning | <input type="checkbox"/>  Contacolpi Stroke counter | <input type="checkbox"/>  Contametri Meter counter |
| <input checked="" type="checkbox"/>  Cappa con attacco per impianto aspirazione Fume hood with connection for extraction system | <input type="checkbox"/>  Voltaggio speciale Special voltage | <input type="checkbox"/> |

* Valore indicativo in funzione del prodotto da tagliare e spellare / Indicative value depending on the product to be cut and skinning

Spine Spellatrici - Int/Est / Hose Skiver Plugs - Int/Est

| Ø Tubo / Ø Hose | | 1/4" | 5/16" | 3/8" | 1/2" | 5/8" | 3/4" | 1" | 1.1/4" | 1.1/2" | 2" |
|-------------------------|-----------|------|-------|------|------|------|------|----|--------|--------|----|
| Spine Est. / Plugs Est. | R1/R2 | X | X | X | X | X | X | X | X | X | X |
| | 4SP/4SH | | | | X | X | X | X | X | X | X |
| | Interlock | | | | | | X | X | X | X | X |
| Spine Int. / Plugs Int. | Interlock | | | | | | X | X | X | X | X |

DESCRIZIONE / Description

- Spellatubi manuale ad utensile regolabile con spine di guida, ideale per spellatura di tubi oleodinamici fino a 2".
- Manual hose skiver with adjustable tool with guidance pins, perfect for hose skiving for hydraulic hoses up to 2".

SRM (esterno - external)



SCHEDA TECNICA / Data Sheet

| | |
|---|-----------------------------------|
| Capacità di spellatura / Skiving capacity | 2** |
| Dimensione LxPxH / Dimension | 480x250x120mm (18,9"x9,84"x4,72") |
| Peso / Weight | 8 Kg (17,64 Lbs) |

SRIM (esterno/interno - external/internal)



SCHEDA TECNICA / Data Sheet

| | |
|---|-----------------------------------|
| Capacità di spellatura / Skiving capacity | 2** |
| Dimensione LxPxH / Dimension | 480x250x120mm (18,9"x9,84"x4,72") |
| Peso / Weight | 10 Kg (22,05 Lbs) |

= di serie / standard

ACCESSORI / Accessories

| | | | | | |
|-------------------------------------|--|--------------------------|--|--|--|
| <input checked="" type="checkbox"/> | Base portautensili (300x300x190mm) <i>Tool holder base</i> (11,81x11,81x7,78inch) | <input type="checkbox"/> | | | |
|-------------------------------------|--|--------------------------|--|--|--|

* Valore indicativo in funzione del prodotto da spellare / Indicative value depending on the product to be skiving

Spine Spellatrici - Int/Est / Hose Skiver Plugs - Int/Est

| Ø Tubo / Ø Hose | | 1/4" | 5/16" | 3/8" | 1/2" | 5/8" | 3/4" | 1" | 1.1/4" | 1.1/2" | 2" |
|-------------------------|-----------|------|-------|------|------|------|------|----|--------|--------|----|
| Spine Est. / Plugs Est. | R1/R2 | X | X | X | X | X | X | X | X | X | X |
| | 4SP/4SH | | | | X | X | X | X | X | X | X |
| | Interlock | | | | | | X | X | X | X | X |
| Spine Int. / Plugs Int. | Interlock | | | | | | X | X | X | X | X |

DESCRIZIONE / Description

- Spellatubi elettrica ad utensile regolabile con spine di guida, ideale per spellatura di tubi oleodinamici fino a 2".
- Electric hose skiver with adjustable tool with guidance pins, perfect for hose skiving for hydraulic hoses up to 2".

SR (esterno - external)



SCHEDA TECNICA / Data Sheet

| | |
|---|--------------------------------------|
| Capacità di spellatura / Skiving capacity | 2" |
| Motore / Engine | Kw.0.55 (0,75Hp) - 400V- 50/60Hz |
| Dimensione LxPxH / Dimension | 620x520x540mm (24,41"x20,47"x21,26") |
| Peso / Weight | 55 Kg (121,25 Lbs) |

SRI (esterno/interno - external/internal)






SCHEDA TECNICA / Data Sheet

| | |
|---|--------------------------------------|
| Capacità di spellatura / Skiving capacity | 2" |
| Motore / Engine | Kw.0.55 (0,75Hp) - 400V- 50/60Hz |
| Dimensione LxPxH / Dimension | 620x520x540mm (24,41"x20,47"x21,26") |
| Peso / Weight | 55 Kg (121,25 Lbs) |

= di serie / standard

ACCESSORI / Accessories

| | | |
|---|--|--|
| <input type="checkbox"/>  Utensile doppio per spellatura esterna Double tool for external skinning tool | <input type="checkbox"/>  Base portautensili (300x300x190mm) Tool holder base (11,81x11,81x7,78inch) | <input type="checkbox"/>  Voltaggio speciale Special voltage |
|---|--|--|

Spine Spellatrici - Int/Est / Hose Skiver Plugs - Int/Est

| Ø Tubo / Ø Hose | | 1/4" | 5/16" | 3/8" | 1/2" | 5/8" | 3/4" | 1" | 1.1/4" | 1.1/2" | 2" |
|-------------------------|-----------|------|-------|------|------|------|------|----|--------|--------|----|
| Spine Est. / Plugs Est. | R1/R2 | X | X | X | X | X | X | X | X | X | X |
| | 4SP/4SH | | | | X | X | X | X | X | X | X |
| | Interlock | | | | | | X | X | X | X | X |
| Spine Int. / Plugs Int. | Interlock | | | | | | X | X | X | X | X |



Portatubo

Hose holder

PTG-6

- Portatubo girevole a 6 posizioni. Ogni supporto è girevole ed estraibile per effettuare il caricamento delle matasse di tubo.

- Six position hose holder. Each support is rotatable and extractable to load the hose.

SCHEDA TECNICA / Data Sheet

| | |
|---|--|
| Portata utile / Capacity | 600 Kg (1322 Lbs) |
| Portata utile / Capacity | 600 Kg (1322 Lbs) |
| Altezza utile supporti grevoli / Usable height supports | 240mm (9,45") |
| Diametro supporti girevoli / Support diameter | 920mm (36,23") |
| Diametro / Blade diameter | Ø400mm (15,74") |
| Dimensione LxPxH / Dimension | 1100x920x1980mm (19,68"x35,05"x43,30") |
| Peso / Weight | 80 Kg (176,50 Lbs) |

Svolgitore elettrico

Electric hose unwinder

SV01

- Svolgitore/Avvolgitore elettrico dotato di regolatore di velocità e partenza/fermata morbida.

- Electrical winding/rewinding device with speed regulator and soft departure/stop



SCHEDA TECNICA / Data Sheet

| | |
|--|--|
| Portata utile / Capacity | 200 Kg (440 Lbs) |
| Diametro supporto tubo / Hose holder diameter | 1180mm (46,46") |
| Velocità di rotazione (g/min) / Rotation Speed (Rpm) | 1-30 |
| Motore / Power | 0,37kw (0,5Hp) |
| Voltaggio Standard / Standard voltage | 220V - 50Hz |
| Dimensione LxPxH / Dimension | 1180x1180x800mm (46,46"x46,46"x31,50") |
| Peso / Weight | 75 Kg (165,40 Lbs) |

Svolgitore folle

Manual hose unwinder

SV02

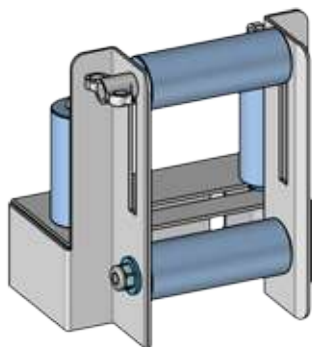
- Svolgitore/Avvolgitore folle dotato di freno regolabile.

- Manual winding/rewinding device equipped with adjustable brake.



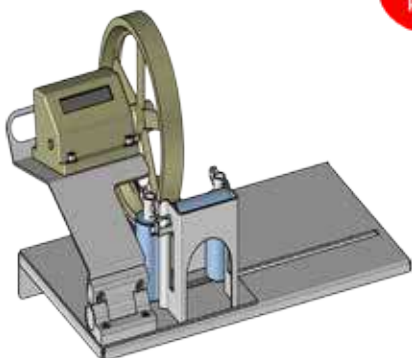
SCHEDA TECNICA / Data Sheet

| | |
|---|--|
| Portata utile / Capacity | 200 Kg (440 Lbs) |
| Diametro supporto tubo / Hose holder diameter | 1180mm (46,46") |
| Dimensione LxPxH / Dimension | 1180x1180x800mm (46,46"x46,46"x31,50") |
| Peso / Weight | 65 Kg (143,30 Lbs) |

New
Product**Guida a rulli**
*Hose roller guide***TARN**


- Guida a rulli per ingresso tubi taglierina per tubi fino a 2" .
Universale può essere applicata in qualsiasi macchina.

- *Hose roller guide for cutting machines for hoses up to 2" .
Each support could be applied in any machine.*

New
Product**Contametri**
*Meter counter***TACOM**

- Contametri con indicatore di misura analogico, per tubi fino a 2" .
Universale può essere applicata in qualsiasi macchina.

- *Meter counter with analogue measuring indicator for hoses up to 2" .
Each support could be applied in any machine.*


New
Product**Supporto di misura**
*Lateral measurement support***TASM**

- Supporto di misura laterale per taglierina, con asta metrica incisa.
Universale può essere applicato in qualsiasi taglierina e modulare in kit
da 1 Mt

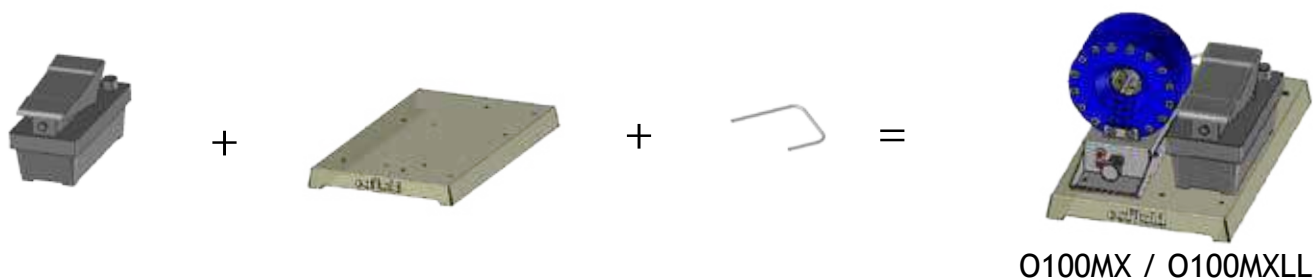
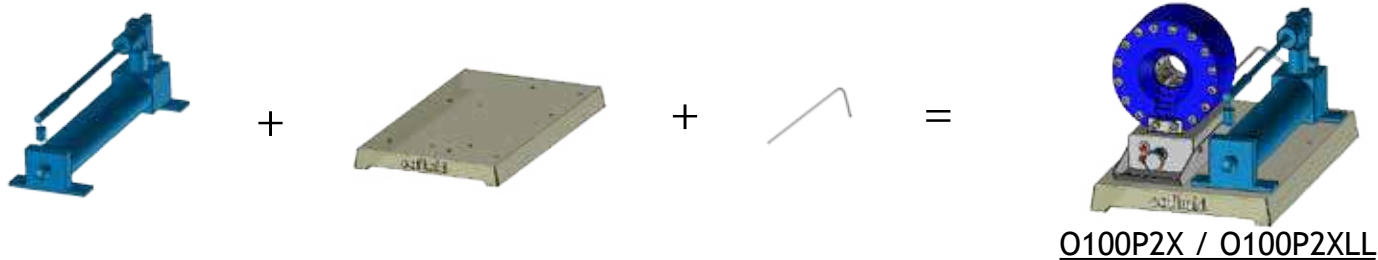
- *Lateral measurement support for cutting machines with an engraved
graduated rod.
Each support could be applied in any machine.
-One meter modular kit*

DESCRIZIONE / Description

- Trasforma o componi la macchina come vuoi con i nuovi "Modular Kit".
- Create your machine thanks to the "New Modular Kit".




O100 MODULAR KIT



DESCRIZIONE / Description

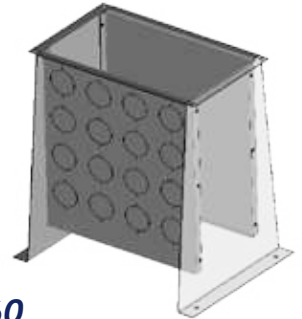
- Trasforma o componi la tua base dispenser come vuoi con i nuovi "Modular Kit".
- Create or transform your base dispenser thanks to the "New Modular Kit".

New Product




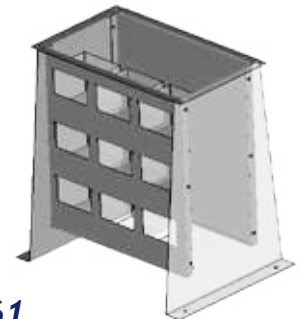
- Base dispenser con pannello frontale portamorsetti e pannello posteriore liscio.
- Dispenser base with frontal dies holder and rear smooth panel.

0180460



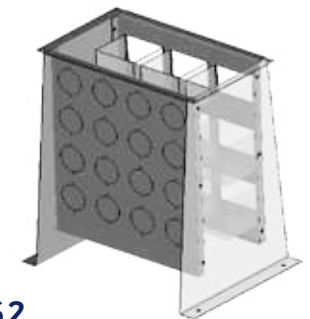
- Base dispenser con pannello frontale portaoggetti e pannello posteriore liscio.
- Dispenser base with frontal storage panel and rear smooth panel.

0180461



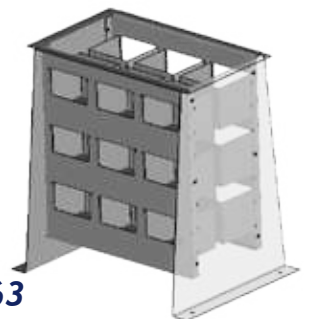
- Base dispenser con pannello frontale portamorsetti e pannello posteriore portaoggetti.
- Dispenser base with frontal dies holder and rear storage panel.

0180462



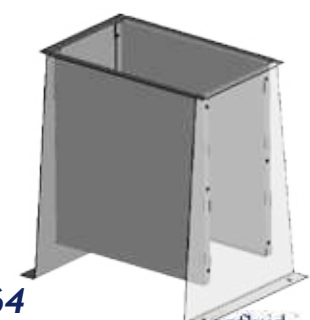
- Base dispenser con portaoggetti sul pannello frontale e posteriore.
- Dispenser base with frontal and rear storage panels.

0180463



- Base dispenser con pannelli lisci.
- Dispenser base with smooth panels.

0180464





Cofluid è parte integrante di un gruppo di aziende che vantano Know-how ed esperienza quarantennale, dalle lavorazioni meccaniche di precisione alla carpenteria, fino alla distribuzione e commercializzazione del prodotto finito garantendo e riuscendo ad offrire soluzioni personalizzate dalla progettazione al prodotto finito.

Cofluid is an essential part of a group of companies which can claim a know-how and a 40-year tradition, from precision mechanical machining to metal carpentry and to the distribution and marketing of the final product guaranteeing customized solutions from design to final product.



Aziende collegate
Companies linked



www.lmcmeccanica.it



www.meccanichebp.it



www.ftrade.it



www.fcprogressio.it

Termini e condizioni di utilizzo

Il presente catalogo è un servizio di informazione fornito da COFLUID s.r.l. Il suo utilizzo è subordinato all'accettazione dei termini e delle condizioni, qui di seguito indicate:

Limiti all'utilizzo

Tutti i diritti sono riservati. I contenuti delle pagine del catalogo non possono, né totalmente né in parte, essere copiati, riprodotti, trasferiti, pubblicati o distribuiti in qualsiasi modo senza il preventivo consenso scritto di COFLUID.

I marchi e il logo che compaiono su questo catalogo sono di proprietà e sotto la tutela di COFLUID. Essi non possono essere utilizzati senza il preventivo consenso scritto di COFLUID.

Limiti di responsabilità

Le informazioni di questo catalogo sono fornite in buona fede e COFLUID le ritiene accurate.

In ogni caso, chiunque intenda acquistare prodotti, non deve rifarsi a dette informazioni ma deve accertarsi ulteriormente dell'effettiva natura dei prodotti e della loro concreta idoneità all'uso che se ne intende fare.

In nessun caso COFLUID sarà ritenuta responsabile per qualsiasi danno diretto o indiretto, causato dall'utilizzo di questo catalogo.

Le informazioni, i dati, i colori e le immagini in esso contenute possono essere tecnicamente inaccurate o viziate da errori tipografici.

Le informazioni possono essere modificate o aggiornate senza preavviso.

COFLUID può anche migliorare o cambiare prodotti descritti in questo catalogo, senza preavviso.

Terms and conditions

This catalogue is an information service provided by COFLUID s.r.l.

The use is subject to acceptance of the following terms and conditions:

Limited use

All rights are reserved. The contents of the catalogue can not, either in whole or in part, be copied, reproduced, transferred, published or distributed in any way without the prior written consent of COFLUID.

The trademarks and logos displayed on this catalogue are the property and under the protection of COFLUID.

They may not be used without the prior written consent of COFLUID.

Liability limits

The information of this catalogue are provided in good faith and COFLUID believes to be accurate.

In any case, anyone wishing to purchase goods should not rely on this information but must, further, the actual nature of the products and their suitability for use to which they intend to do.

In no event be liable for COFLUID any direct or indirect, caused by the use of this catalogue.

The information, data, colors and illustrations contained herein may include technical inaccuracies or typographical errors.

Information may be changed or updated without notice.

COFLUID can also improve or change products described in this catalogue without notice.